



SPRÁVA
ŽELEZNIC

Příjezdy a odjezdy vlaků BEČOV NAD TEPLOU

Platí od **11.12.2022** do **09.12.2023**

Příjezd	Odjezd	Vlak		směr		Poznámky
		Druh	Číslo	Z	do	
	4.31	Os	7120	Karlovy Vary dolní n.(5.00)		jede v dopravce GW Train Regio a.s.; ; ;
	4.42	Os	7119	Mariánské Lázně(5.26)		nejede 25.XII., 1.I.; dopravce GW Train Regio a.s.; ; ;
5.35		Os	7121	Karlovy Vary dolní n.(5.06)		jede v dopravce GW Train Regio a.s.; ; ;
5.37		Os	16740	Žlutice(4.38)		jede v dopravce České dráhy, a.s.
	5.39	Os	7122	Karlovy Vary dolní n.(6.08)		nejede 25.XII., 1.I.; dopravce GW Train Regio a.s.; ; ;
	5.42	Os	16705	Rakovník(8.04)		jede v dopravce České dráhy, a.s.
6.45		Os	16700	Rakovník(4.00)		jede v dopravce České dráhy, a.s.
6.49	6.51	Os	7100	Mariánské Lázně(6.04)	Karlovy Vary dolní n.(7.20)	Mariánské Lázně-Bečov nad Teplou nejede 25.XII., 1.I.; dopravce GW Train Regio a.s.; ; ;
6.49	6.51	Os	7101	Karlovy Vary dolní n.(6.20)	Mariánské Lázně(7.36)	Karlovy Vary dolní n.-Bečov nad Teplou nejede 25.XII., 1.I.; dopravce GW Train Regio a.s.; ; ;
	6.53	Os	16707	Rakovník(9.12)		Bečov nad Teplou-Žlutice jede v ; Žlutice-Blatno u Jesenice nejede 25.XII., 1.I.; dopravce České dráhy, a.s.
8.12		Os	7123	Karlovy Vary dolní n.(7.43)		jede v dopravce GW Train Regio a.s.; ; ;
	8.17	Os	7124	Karlovy Vary dolní n.(8.45)		jede v dopravce GW Train Regio a.s.; ; ;
9.01		Os	16702	Rakovník(6.33)		dopravce České dráhy, a.s.
9.26	9.27	Os	7103	Karlovy Vary dolní n.(8.58)	Mariánské Lázně(10.11)	dopravce GW Train Regio a.s.; ; ;
9.25	9.27	Os	7102	Mariánské Lázně(8.40)	Karlovy Vary dolní n.(9.55)	dopravce GW Train Regio a.s.; ; ;
	9.29	Os	16743	Chyše(10.39)		jede v a od 1.VII. do 27.VIII.; dopravce České dráhy, a.s.
	9.29	Os	16741	Žlutice(10.23)		jede v a do 25.VI. a od 2.IX.; dopravce České dráhy, a.s.
11.21		Os	16706	Rakovník(8.35)		jede v a ; dopravce České dráhy, a.s.
11.26	11.27	Os	7105	Karlovy Vary dolní n.(10.58)	Mariánské Lázně(12.11)	dopravce GW Train Regio a.s.; ; ;
11.25	11.27	Os	7104	Mariánské Lázně(10.40)	Karlovy Vary dolní n.(11.55)	dopravce GW Train Regio a.s.; ; ;
	11.32	Os	16713	Rakovník(14.23)		dopravce České dráhy, a.s.
13.01		Os	16708	Rakovník(10.34)		jede v dopravce České dráhy, a.s.
13.22	13.23	Os	7107	Karlovy Vary dolní n.(12.54)	Mariánské Lázně(14.08)	dopravce GW Train Regio a.s.; ; ;
13.21	13.23	Os	7106	Mariánské Lázně(12.36)	Karlovy Vary dolní n.(13.52)	dopravce GW Train Regio a.s.; ; ;
	13.35	Os	16745	Žlutice(14.34)		jede v dopravce České dráhy, a.s.
14.23		Os	7125	Karlovy Vary dolní n.(13.55)		jede v dopravce GW Train Regio a.s.; ; ;
	14.27	Os	7126	Karlovy Vary dolní n.(14.55)		jede v dopravce GW Train Regio a.s.; ; ;
15.05		Os	16712	Rakovník(12.17)		dopravce České dráhy, a.s.
15.26	15.27	Os	7109	Karlovy Vary dolní n.(14.58)	Mariánské Lázně(16.11)	dopravce GW Train Regio a.s.; ; ;
15.24	15.27	Os	7108	Mariánské Lázně(14.39)	Karlovy Vary dolní n.(15.55)	dopravce GW Train Regio a.s.; ; ;
	15.41	Os	16747	Žlutice(16.40)		dopravce České dráhy, a.s.

Seznam vlaků odráží stav pravidelné dopravy. Pro aktuální informace sledujte operativní informace dopravců.

Provozovatel dráhy

Správa železnic, státní organizace
Dlážděná 1003/7, 110 00 Praha 1
spravazeleznic.cz

Obchodní jména a sídla dopravců

České dráhy, a.s., nábreží
L. Svobody 1222/12, 110 15 Praha 1

GW Train Regio a.s., Tovární 975/3,
400 01 Ústí nad Labem













































































SPRÁVA
ŽELEZNIC

Příjezdy a odjezdy vlaků BEČOV NAD TEPLOU

Platí od **11.12.2022** do **09.12.2023**

Příjezd	Odjezd	Vlak		Z	směr →	do	Poznámky
		Druh	Číslo				
16.25		Os	7127	Karlovy Vary dolní n.(15.57)			jede v   dopravce GW Train Regio a.s.;    
	16.27	Os	7128	Karlovy Vary dolní n.(16.55)			jede v   dopravce GW Train Regio a.s.;    
17.12		Os	16714	Rakovník(14.38)			nejede 24., 31.XII.;  dopravce České dráhy, a.s.
17.26	17.27	Os	7111	Karlovy Vary dolní n.(16.58)	Mariánské Lázně(18.11)		 dopravce GW Train Regio a.s.;    
17.25	17.27	Os	7110	Mariánské Lázně(16.40)	Karlovy Vary dolní n.(17.55)		 dopravce GW Train Regio a.s.;    
	17.29	Os	16749	Žlutice(18.23)			nejede 24., 31.XII.;  dopravce České dráhy, a.s.
18.29		Os	7129	Karlovy Vary dolní n.(18.00)			jede v   dopravce GW Train Regio a.s.;    
	18.33	Os	7130	Karlovy Vary dolní n.(19.01)			jede v   dopravce GW Train Regio a.s.;    
19.52		Os	16720	Rakovník(16.38)			jede v  a  , nejede 24., 31.XII.;  dopravce České dráhy, a.s.
19.57	19.58	Os	7113	Karlovy Vary dolní n.(19.28)	Mariánské Lázně(20.43)		Bečov nad Teplou-Mariánské Lázně nejede 24., 31.XII.;  dopravce GW Train Regio a.s.;    
19.56	19.58	Os	7112	Mariánské Lázně(19.11)	Karlovy Vary dolní n.(20.28)		Bečov nad Teplou-Karlovy Vary dolní n. nejede 24., 31.XII.;  dopravce GW Train Regio a.s.;    
	20.01	Os	16753	Žlutice(20.55)			jede v  a  , nejede 24., 31.XII.;  dopravce České dráhy, a.s.
21.57	21.58	Os	7115	Karlovy Vary dolní n.(21.28)	Mariánské Lázně(22.43)		nejede 24., 31.XII.;  dopravce GW Train Regio a.s.;    
21.56	21.59	Os	7114	Mariánské Lázně(21.11)	Karlovy Vary dolní n.(22.28)		nejede 24., 31.XII.;  dopravce GW Train Regio a.s.;    
23.03		Os	7131	Karlovy Vary dolní n.(22.34)			nejede 24., 31.XII.;  dopravce GW Train Regio a.s.;    
23.50		Os	7118	Mariánské Lázně(23.05)			nejede 24., 31.XII.;  dopravce GW Train Regio a.s.;    

VYSVĚTLIVKY / ERKLÄRUNGEN / EXPLANATION

Druh vlaku / Zuggattung / Train category

Os Osobní vlak / Regionalzug / Local train

Dopravce vlaku je uveden ve sloupci „Poznámky“ / **Das Eisenbahnverkehrsunternehmen (EVU)** steht in der Spalte „Poznámky“ / **The Railway Undertaking (RU)** is listed in the “Poznámky” column

Omezení jízdy / Fahrtbeschränkungen / Operation days

- ☒ pracovní dny (pondělí až pátek, s výjimkou v ČR státem uznaných svátků) / Arbeitstage (Montag bis Freitag außer tschechischen Feiertagen) / working days (Monday to Friday except of Czech public holidays)
- † neděle a v ČR státem uznané svátky / Sonntage und tschechische Feiertage / Sundays and Czech public holidays
- ①–⑦ dny v týdnu (pondělí–neděle) / Wochentage (Montag–Sonntag) / days of week (Monday–Sunday)

Nástupiště = Nást. = Bahnsteig / platform
Kolej = Kol. = Gleis / track
Platí od = Gültig ab / Valid from
od = ab / from
do = bis / to
z = von / from
v = in / on

denně = täglich / daily
jede = verkehrt / operating
jede v = verkehrt an / operating in
nejede = verkehrt nicht / not operating
nejede v = verkehrt nicht in / not operating in
a = und / and
a od = und ab / and from

Další informace o vlaku / Weitere Auskünfte / Other notes

- 🚲 přeprava spoluzavazadel (do vyčerpání kapacity) / Fahrradbeförderung (unter Aufsicht des Reisenden, bis zur Kapazitätsauslastung) / carriage of registered luggage (until full capacity)
- ♿ vůz vhodný pro přepravu cestujících na vozíku nevybavený zvedací plošinou / Wagen mit Rollstuhlfahrerabteil ohne Hebelift / a coach suitable for carriage of people on wheelchairs not equipped with a platform lift
- ☺ ve vlaku řazen vůz s přípojkou 230 V / Wagen mit Steckdosen (230 V) / 230 V power sockets
- 📶 samoobslužný způsob odbavování cestujících / Zug ohne Zugbegleiter / self-service ticketing on the train
- 📶 ve vlaku řazen vůz s bezdrátovým připojením k internetu / Wagen mit WLAN / carriage with a wireless internet connection
- ☒ vlak zastavuje jen na znamení nebo požádání. Cestující, který chce do vlaku nastoupit, je povinen zaujmout na nástupišti takové místo, aby mohl být strojvedoucím vlaku včas spatřen. Cestující, který chce z vlaku vystoupit, je povinen kladně reagovat na dotaz zaměstnance dopravce ve vlaku nebo obsloužit signalizační zařízení. Pokud soupravu tvoří více vozů a tyto jsou bez signalizačního zařízení, vlak zastaví vždy. / Zug hält nur bei Bedarf. Ein Reisender, der in den Zug einsteigen möchte, hat auf dem Bahnsteig einen solchen Platz einzunehmen, damit ihn der Lokomotivführer rechtzeitig sehen kann. Ein Reisender, der aus dem Zug aussteigen möchte, hat positiv auf eine Frage eines Mitarbeiters des Beförderers im Zug zu reagieren oder eine entsprechende Signalanlage zu betätigen. Falls der Zug aus mehreren Wagen besteht und in diesen keine Signalanlage vorhanden ist, hält der Zug immer. / The train stops upon signalling or upon request; passengers wishing to board the train are required to occupy a place on the platform where they can be seen by the train driver in time. Passengers wishing to disembark from the train are required to respond affirmatively to a carrier employee's question or to use a signalling mechanism. If the train has multiple carriages and these have no signalling mechanism, the train always stops.

Smluvní a přepravní podmínky a tarif společnosti GW Train Regio a.s.lze nalézt na www.gwtr.cz, prodej všech jízdních dokladů včetně EgroNet - Ticket je zajištěn ve všech vlacích bez přírážky.

Informace o zpoždění vlaku si vyžádejte u výpravního železniční stanice K.Vary dolní nádraží, tel.č. 972 442 453 nebo Bečov nad Teplou, tel.č. 972 457 001.

Seznam vlaků odráží stav pravidelné dopravy. Pro aktuální informace sledujte operativní informace dopravců.

Provozovatel dráhy

Správa železnic, státní organizace
Dlážděná 1003/7, 110 00 Praha 1
spravazeleznic.cz

Obchodní jména a sídla dopravců

České dráhy, a.s., nábreží
L. Svobody 1222/12, 110 15 Praha 1

GW Train Regio a.s., Tovární 975/3,
400 01 Ústí nad Labem

