

Příjezd	Odjezd	Vlak		směr		Poznámky
		Druh	Číslo	Z	do	
	4.21	Os	7663		Plzeň hl. n.(5.00)	jede v 6 a 1, nejede 25., 26.XII., 1.I.; 1 dopravce České dráhy, a.s.; 6; 1
	4.21	Os	7661		Plzeň hl. n.(5.00)	jede v 1; 1 dopravce České dráhy, a.s.; 6; 1
5.00	5.01	Os	7603	Žihle(4.38)	Plzeň hl. n.(5.42)	jede v 6 a 29.III., 1., 8.V., 5.VII.,nejede 30.III., 6.VII.; 1 dopravce České dráhy, a.s.; 6; 1
5.00	5.01	Os	7601	Žihle(4.38)	Plzeň hl. n.(5.42)	jede v 1; 1 dopravce České dráhy, a.s.; 6; 1
5.55		Os	7660	Plzeň hl. n.(5.15)		jede v 1; 1 dopravce České dráhy, a.s.; 6; 1
	6.06	Os	7665		Plzeň hl. n.(6.46)	jede v 1; 1 dopravce České dráhy, a.s.; 6; 1
6.39	6.40	R	1080	Plzeň hl. n.(6.07)	Most(8.43)	1 dopravce GW Train Regio a.s.; 6; 1; 1; 6; R
6.38	6.42	Os	7605	Jesenice(5.52)	Plzeň hl. n.(7.22)	jede v 1; 1 dopravce České dráhy, a.s.; 6; 1
6.57	6.59	Os	7600	Plzeň hl. n.(6.19)	Žihle(7.22)	Mladotice-Žihle jede v 1; 1 dopravce České dráhy, a.s.; 6; 1
6.59	7.00	Os	7607	Žihle(6.37)	Plzeň hl. n.(7.41)	jede v 6 a 1; 1 dopravce České dráhy, a.s.; 6; 1
7.18	7.19	R	1081	Most(5.15)	Plzeň hl. n.(7.52)	jede v 1, 6 a 29.III., 1., 8.V., 5.VII., nejede 30.III., 6.VII.; 1 dopravce GW Train Regio a.s.; 6; 1; 1; 6; R
7.35		Os	7662	Plzeň hl. n.(6.55)		jede v 1; 1 dopravce České dráhy, a.s.; 6; 1
8.05	8.06	Os	7609	Žihle(7.43)	Plzeň hl. n.(8.46)	jede v 1; 1 dopravce České dráhy, a.s.; 6; 1
8.39	8.40	R	1082	Plzeň hl. n.(8.07)	Most(10.43)	jede v 6 a 1 do 28.IV. a od 21.IX. a 27. – 29.XII., od 1.V. do 15.IX. jede denně; 1 dopravce GW Train Regio a.s.; 6; 1; 1; 6; R
8.58	8.59	Os	7640	Plzeň hl. n.(8.19)	Mladotice(9.09)	jede v 6 a 1; 1 dopravce České dráhy, a.s.; 6; 1
8.58	8.59	Os	7602	Plzeň hl. n.(8.19)	Žihle(9.22)	Plzeň hl. n.-Mladotice jede v 1; Mladotice- Žihle jede v 1 do 31.V. a od 16.IX., nejede 27. – 29.XII.; 1 dopravce České dráhy, a.s.; 6; 1
8.58	8.59	Os	7641	Mladotice(8.49)	Plzeň hl. n.(9.39)	Mladotice-Plasy jede v 6 a 1; 1 dopravce České dráhy, a.s.; 6; 1
9.18	9.19	R	1083	Most(7.15)	Plzeň hl. n.(9.52)	6; 1; 1; 6; R; 1 dopravce GW Train Regio a.s.
10.39	10.40	R	1084	Plzeň hl. n.(10.07)	Most(12.43)	1 dopravce GW Train Regio a.s.; 6; 1; 1; 6; R
10.58	10.59	Os	7642	Plzeň hl. n.(10.19)	Mladotice(11.09)	1 dopravce České dráhy, a.s.; 6; 1
10.58	10.59	Os	7643	Mladotice(10.49)	Plzeň hl. n.(11.39)	jede v 6 a 1; 1 dopravce České dráhy, a.s.; 6; 1
10.58	10.59	Os	7611	Žihle(10.36)	Plzeň hl. n.(11.39)	Žihle-Mladotice jede v 1 do 31.V. a od 16.IX., nejede 27. – 29.XII.; Mladotice-Plzeň hl. n. jede v 1; 1 dopravce České dráhy, a.s.; 6; 1
11.18	11.19	R	1085	Most(9.15)	Plzeň hl. n.(11.52)	1 dopravce GW Train Regio a.s.; 6; 1; 1; 6; R
11.52		Os	7664	Plzeň hl. n.(11.11)		jede v 1; 1 dopravce České dráhy, a.s.; 6; 1
	12.06	Os	7667		Plzeň hl. n.(12.46)	jede v 1; 1 dopravce České dráhy, a.s.; 6; 1
12.39	12.40	R	1086	Plzeň hl. n.(12.07)	Most(14.43)	1 dopravce GW Train Regio a.s.; 6; 1; 1; 6; R
12.58		Os	7666	Plzeň hl. n.(12.19)		1 dopravce České dráhy, a.s.; 6; 1
12.58	12.59	Os	7645	Mladotice(12.49)	Plzeň hl. n.(13.39)	1 dopravce České dráhy, a.s.; 6; 1
13.18	13.19	R	1087	Most(11.15)	Plzeň hl. n.(13.52)	jede v 6 a 1 do 28.IV. a od 21.IX. a 27. – 29.XII., od 1.V. do 15.IX. jede denně; 1 dopravce GW Train Regio a.s.; 6; 1; 1; 6; R
13.52	13.53	Os	7644	Plzeň hl. n.(13.11)	Mladotice(14.03)	jede v 1; 1 dopravce České dráhy, a.s.; 6; 1
	14.06	Os	7669		Plzeň hl. n.(14.46)	jede v 1; 1 dopravce České dráhy, a.s.; 6; 1
14.39	14.40	R	1088	Plzeň hl. n.(14.07)	Most(16.43)	1 dopravce GW Train Regio a.s.; 6; 1; 1; 6; R
	14.59	Os	7671		Plzeň hl. n.(15.39)	jede v 6 a 1; 1 dopravce České dráhy, a.s.; 6; 1
14.58	14.59	Os	7646	Plzeň hl. n.(14.19)	Mladotice(15.09)	Plasy-Mladotice jede v 6 a 1; 1 dopravce České dráhy, a.s.; 6; 1
14.58	14.59	Os	7647	Mladotice(14.49)	Plzeň hl. n.(15.39)	jede v 1; 1 dopravce České dráhy, a.s.; 6; 1
15.18	15.19	R	1089	Most(13.15)	Plzeň hl. n.(15.52)	1 dopravce GW Train Regio a.s.; 6; 1; 1; 6; R

Seznam vlaků odráží stav pravidelné dopravy. Pro aktuální informace sledujte operativní informace dopravců.

Provozovatel dráhy

Správa železnic, státní organizace
Dlážděná 1003/7, 110 00 Praha 1
spravazeleznic.cz

Obchodní jména a sídla dopravců

České dráhy, a.s., nábreží
L. Svobody 1222/12, 110 15 Praha 1

GW Train Regio a.s., Tovární 975/3,
400 01 Ústí nad Labem





Příjezdy a odjezdy vlaků

PLASY

Platí od **10.12.2023** do **14.12.2024**

Příjezd	Odjezd	Vlak		Z	směr	do	Poznámky
		Druh	Číslo				
15.52	15.53	Os	7604	Plzeň hl. n.(15.11)	Žihle(16.15)	jede v dopravce České dráhy, a.s.; ;	
	16.06	Os	7673		Plzeň hl. n.(16.46)	jede v dopravce České dráhy, a.s.; ;	
16.39	16.40	R	1090	Plzeň hl. n.(16.07)	Most(18.43)	dopravce GW Train Regio a.s.; ; ; ; R	
16.58	16.59	Os	7648	Plzeň hl. n.(16.19)	Mladotice(17.09)	Plasy-Mladotice jede v a ; dopravce České dráhy, a.s.; ;	
16.58	16.59	Os	7613	Žihle(16.36)	Plzeň hl. n.(17.39)	Žihle-Mladotice jede v ; dopravce České dráhy, a.s.; ;	
17.18	17.19	R	1091	Most(15.15)	Plzeň hl. n.(17.52)	dopravce GW Train Regio a.s.; ; ; ; R	
17.52	17.53	Os	7606	Plzeň hl. n.(17.11)	Žihle(18.15)	jede v dopravce České dráhy, a.s.; ;	
	18.06	Os	7675		Plzeň hl. n.(18.46)	jede v dopravce České dráhy, a.s.; ;	
18.39	18.40	R	1092	Plzeň hl. n.(18.07)	Most(20.43)	Plzeň hl. n.-Most nejede 24., 25., 31.XII.; dopravce GW Train Regio a.s.;; ; ; R	
18.58		Os	7668	Plzeň hl. n.(18.19)		jede v dopravce České dráhy, a.s.; ;	
18.58	18.59	Os	7608	Plzeň hl. n.(18.19)	Žihle(19.22)	Plzeň hl. n.-Mladotice jede v a ; Mladotice-Žihle jede v nejede 25.XII., 29. – 31.III., 5., 6.VII., 28.IX., 27.X.; dopravce České dráhy, a.s.; ;	
18.58	18.59	Os	7649	Mladotice(18.49)	Plzeň hl. n.(19.39)	jede v a ; dopravce České dráhy, a.s.; ;	
18.58	18.59	Os	7615	Žihle(18.36)	Plzeň hl. n.(19.39)	jede v dopravce České dráhy, a.s.; ;	
19.18	19.19	R	1093	Most(17.15)	Plzeň hl. n.(19.52)	dopravce GW Train Regio a.s.; ; ; ; R	
19.52	19.53	Os	7610	Plzeň hl. n.(19.11)	Žihle(20.15)	jede v dopravce České dráhy, a.s.; ;	
20.05	20.06	Os	7651	Mladotice(19.55)	Plzeň hl. n.(20.46)	Mladotice-Plasy jede v a 25.XII., 29. – 31.III., 5.VII., 27.X.; Plasy-Plzeň hl. n. jede v a 25.XII., 29. – 31.III., 5.VII., 27.X.; dopravce České dráhy, a.s.; ;	
20.39	20.40	R	1094	Plzeň hl. n.(20.07)	Most(22.43)	Plzeň hl. n.-Most jede v a 1.I., 1.IV., 28.X., nejede 24. – 31.XII., 31.III., 27.X.; ; ; ; R; dopravce GW Train Regio a.s.	
21.18	21.19	R	1095	Most(19.15)	Plzeň hl. n.(21.52)	jede v a 1.I., 1.IV., 28.X., nejede 24. – 31.XII., 31.III., 27.X.; dopravce GW Train Regio a.s.; ; ; ; R	
21.52	21.53	Os	7612	Plzeň hl. n.(21.11)	Žihle(22.15)	nejede 24., 31.XII.; dopravce České dráhy, a.s.; ;	
23.28		Os	7670	Plzeň hl. n.(22.47)		nejede 24., 25., 31.XII.; dopravce České dráhy, a.s.; ;	

VYSVĚTLIVKY / ERKLÄRUNGEN / EXPLANATION

Druh vlaku / Zuggattung / Train category




R	Rychlík / Schnellzug / Fast train
Sp	Spěšný vlak / Eilzug / Regional fast train
Os	Osobní vlak / Regionalzug / Local train










Dopravce vlaku je uveden ve sloupci „Poznámky“ / **Das Eisenbahnverkehrsunternehmen** (EVU) steht in der Spalte „Poznámky“ / **The Railway Undertaking** (RU) is listed in the “Poznámky” column

Omezení jízdy / Fahrtbeschränkungen / Operation days

- | | |
|-----|---|
| ✖ | pracovní dny (pondělí až pátek, s výjimkou v ČR státem uznaných svátků) / Arbeitstage (Montag bis Freitag außer tschechischen Feiertagen) / working days (Monday to Friday except of Czech public holidays) |
| † | neděle a v ČR státem uznané svátky / Sonntage und tschechische Feiertage / Sundays and Czech public holidays |
| ①–⑦ | dny v týdnu (pondělí–neděle) / Wochentage (Montag–Sonntag) / days of week (Monday–Sunday) |

Další informace o vlaku / Weitere Auskünfte / Other notes

- | | |
|--|---|
|  | úschova během přepravy (do vyčerpání kapacity) / Gepäckwagen (bis zur Kapazitätsauslastung) / a mobile left-luggage car on the train (until full capacity) |
|  | úschova během přepravy s povinnou rezervací místa pro jízdní kolo / Gepäckwagen mit Reservierungspflicht für Fahrradstellplatz / a mobile left-luggage car on the train; reservation of bicycles space compulsory |
|  | přeprava spoluzavazadel (do vyčerpání kapacity) / Fahrradbeförderung (unter Aufsicht des Reisenden, bis zur Kapazitätsauslastung) / carriage of registered luggage (until full capacity) |

- možno zakoupit místenku / Platzreservierung möglich / reservations possible
-  vůz vhodný pro přepravu cestujících na vozíku nevybavený zvedací plošinou / Wagen mit Rollstuhlfahrerabteil ohne Hebelift / a coach suitable for carriage of people on wheelchairs not equipped with a platform lift
-  vůz vhodný pro přepravu cestujících na vozíku, vybavený zvedací plošinou / Wagen mit Rollstuhlfahrerabteil und Hebebühne / a coach suitable for carriage of people on wheelchairs, equipped with a lifting platform
- D** vůz nebo oddíl vyhrazené pro cestující s dětmi do 10 let / Wagen oder Abteile für Reisende mit Kindern bis 10 Jahre / a coach or compartments reserved for passengers with children up to the age of 10 year
-  ve vlaku řazen vůz s přípojkou 230 V / Wagen mit Steckdosen (230 V) / 230 V power sockets
-  dámský oddíl (oddíl pro samostatně cestující ženy) / Damenabteil (Abteil für alleinreisende Frauen) / ladies' compartment (compartment for women travelling alone)
-  ve vlaku řazen vůz s bezdrátovým připojením k internetu / Wagen mit WLAN / carriage with a wireless internet connection
-  palubní portál / Bordportal / on-board portal
-  náhradní autobusová doprava / Schienenersatzverkehr / rail replacement bus service
-  samoobslužný způsob odbavování cestujících / Zug ohne Zugbegleiter / self-service ticketing on the train
-  vlak kategorie R a vyšší zařazený v integrovaném dopravním systému / Fahrkarten der Verkehrsverbünde gelten in diesem Zug (Schnellzug und höhere Zugkategorien) / integrated transport system tickets are valid in this train (category R trains and higher
- x** vlak zastavuje jen na znamení nebo požádání. Cestující, který chce do vlaku nastoupit, je povinen zaujmout na nástupišti takové místo, aby mohl být strojevodcům vlaku včas spatřen. Cestující, který chce z vlaku vystoupit, je povinen kladně reagovat na dotaz zaměstnance dopravce ve vlaku nebo obslužit signalizační zařízení. Pokud soupravu tvoří více vozů a tyto jsou bez signalizačního zařízení, vlak zastaví vždy. / Zug hält nur bei Bedarf. Ein Reisender, der in den Zug einsteigen möchte, hat auf dem Bahnsteig einen solchen Platz einzunehmen, damit ihn der Lokomotivführer rechtzeitig sehen kann. Ein Reisender, der aus dem Zug aussteigen möchte, hat positiv auf eine Frage eines Mitarbeiters des Beförderers im Zug zu reagieren oder eine entsprechende Signalanlage zu betätigen. Falls der Zug aus mehreren Wagen besteht und in diesen keine Signalanlage vorhanden ist, hält der Zug immer. / The train stops upon signalling or upon request; passengers wishing to board the train are required to occupy a place on the platform where they can be seen by the train driver in time. Passengers wishing to disembark from the train are required to respond affirmatively to a carrier employee's question or to use a signalling mechanism. If the train has multiple carriages and these have no signalling mechanism, the train always stops.

Seznam vlaků odráží stav pravidelné dopravy. Pro aktuální informace sledujte operativní informace dopravců.

Provozovatel dráhy	Obchodní jména a sídla dopravců
Správa železnic, státní organizace Dlážděná 1003/7, 110 00 Praha 1 spravazeleznic.cz	České dráhy, a.s., nábreží L. Svobody 1222/12, 110 15 Praha 1 GW Train Regio a.s., Tovární 975/3, 400 01 Ústí nad Labem

