

Platí od **10.12.2023** do **14.12.2024**

Příjezd	Odjezd	Vlak		Z	směr	do	Poznámky
		Druh	Číslo				
	4.26	Os	27361		Plzeň hl. n.( 5.11)	jede v ❧, ⑥ a 29.III., 1., 8.V., 5.VII., nejede 30.III.,6.VII.;🚆 ❶ dopravce České dráhy,a.s.	
	4.29	Os	7321		Plzeň hl. n.( 5.11)	jede v ⑦ a 30.III. – 1.IV., 6.VII., 28.X.;🚆;🚆;🚆;🚆;🚆;❶ dopravce České dráhy, a.s.	
6.14	6.15	Sp	1661	Karlovy Vary( 4.23)	Plzeň hl. n.( 6.49)	jede v ❧, ⑥ a 29.III., 1., 8.V., 5.VII., nejede 30.III., 6.VII.;🚆;🚆;🚆;🚆;🚆;❶ dopravce České dráhy, a.s.	
7.43	7.44	Sp	1680	Plzeň hl. n.( 7.07)	Karlovy Vary( 9.30)	jede v ⑥ a †;🚆;🚆;🚆;🚆;🚆;❶ dopravce České dráhy, a.s.	
7.43	7.44	Sp	1660	Plzeň hl. n.( 7.07)	Karlovy Vary( 9.30)	jede v ❧;🚆;🚆;🚆;🚆;🚆;❶ dopravce České dráhy, a.s.	
8.14	8.15	Sp	1663	Karlovy Vary( 6.23)	Plzeň hl. n.( 8.49)	K. Vary-Cheb jede v ❧;🚆;🚆;🚆;🚆;🚆;❶ dopravce České dráhy, a.s.	
8.49	8.52	Sp	1297	Plzeň hl. n.( 8.12)	Bělá nad Radbuzou( 9.52)	ČESKÝ LES jede v⑥ od 18.V.do 28.IX.a5.VII.🚆 dopravce GW Train Regio a.s.;🚆;🚆;🚆	
9.43	9.44	Sp	1662	Plzeň hl. n.( 9.07)	Karlovy Vary(11.30)	jede v ⑥ a †;🚆;🚆;🚆;🚆;🚆;❶ dopravce České dráhy, a.s.	
11.43	11.44	Sp	1664	Plzeň hl. n.(11.07)	Karlovy Vary(13.29)	jede v ❧;🚆;🚆;🚆;🚆;🚆;❶ dopravce České dráhy, a.s.	
12.14	12.15	Sp	1665	Karlovy Vary(10.23)	Plzeň hl. n.(12.49)	🚆;🚆;🚆;🚆;🚆;❶ dopravce České dráhy, a.s.	
13.43	13.44	Sp	1666	Plzeň hl. n.(13.07)	Karlovy Vary(15.29)	🚆;🚆;🚆;🚆;🚆;❶ dopravce České dráhy, a.s.	
14.14	14.15	Sp	1667	Karlovy Vary(12.24)	Plzeň hl. n.(14.49)	🚆;🚆;🚆;🚆;🚆;❶ dopravce České dráhy, a.s.	
15.43	15.44	Sp	1688	Plzeň hl. n.(15.07)	Karlovy Vary(17.29)	jede v ⑥ a †;🚆;🚆;🚆;🚆;🚆;❶ dopravce České dráhy, a.s.	
15.43	15.44	Sp	1668	Plzeň hl. n.(15.07)	Karlovy Vary(17.29)	jede v ❧;🚆;🚆;🚆;🚆;🚆;❶ dopravce České dráhy, a.s.	
16.14	16.15	Sp	1689	Karlovy Vary(14.24)	Plzeň hl. n.(16.49)	jede v ⑥ a †;🚆;🚆;🚆;🚆;🚆;❶ dopravce České dráhy, a.s.	
16.14	16.15	Sp	1669	Karlovy Vary(14.24)	Plzeň hl. n.(16.49)	jede v ❧;🚆;🚆;🚆;🚆;🚆;❶ dopravce České dráhy, a.s.	
17.43	17.44	Sp	1670	Plzeň hl. n.(17.07)	Karlovy Vary(19.30)	Cheb-K. Vary jede v ⑥ a †;🚆;🚆;🚆;🚆;🚆;❶ dopravce České dráhy, a.s.	
17.59	18.02	Sp	1296	Bělá nad Radbuzou(17.02)	Plzeň hl. n.(18.35)	ČESKÝ LES;jede v ⑥ od 18.V. do 28.IX. a 5.VII.;🚆 dopravce GW Train Regio a.s.;🚆;🚆;🚆	
18.14	18.15	Sp	1691	Karlovy Vary(16.24)	Plzeň hl. n.(18.49)	jede v ⑥ a †;🚆;🚆;🚆;🚆;🚆;❶ dopravce České dráhy, a.s.	
18.14	18.15	Sp	1671	Karlovy Vary(16.24)	Plzeň hl. n.(18.49)	jede v ❧;🚆;🚆;🚆;🚆;🚆;❶ dopravce České dráhy, a.s.	
19.43	19.44	Sp	1672	Plzeň hl. n.(19.07)	Karlovy Vary(21.30)	jede v ❧ a †,nejede 24.,25.,31.XII.,29.– 31.III., 5., 6.VII., 28.IX., 27.X.;🚆;🚆;🚆;🚆;🚆;❶ dopravce České dráhy, a.s.	
23.27		Os	7320	Plzeň hl. n.(22.45)		jede v ⑥ a 29. – 31.III., 5.VII., 27.X.;❶ dopravce České dráhy, a.s.;🚆;🚆;🚆;🚆;🚆	
23.29	23.30	Os	27360	Plzeň hl. n.(22.45)	Tachov( 0.06)	Plzeň hl. n.-Svojsín jede v ❧ a †, nejede 24., 25., 31.XII., 29. – 31.III., 5., 6.VII., 28.IX., 27.X.;Svojsín-Tachov jede v ⑤/⑥ a 28./29.III., 30.IV./1.V., 7./8.V., 4./5.VII., nejede 29./30.III., 5./6.VII.;🚆;❶ dopravce České dráhy, a.s.	

## Druh vlaku / Zuggattung / Train category


**Sp** Spěšný vlak / Eilzug / Regional fast train  
**Os** Osobní vlak / Regionalzug / Local train













**Dopravce vlaku** je uveden ve sloupci „Poznámky“ / **Das Eisenbahnverkehrsunternehmen** (EVU) steht in der Spalte „Poznámky“ / **The Railway Undertaking** (RU) is listed in the “Poznámky” column

### Omezení jízdy / Fahrtbeschränkungen / Operation days

- ✕ pracovní dny (pondělí až pátek, s výjimkou v ČR státem uznaných svátků) /  
Arbeitsstage (Montag bis Freitag außer tschechischen Feiertagen) /  
working days (Monday to Friday except of Czech public holidays)
- † neděle a v ČR státem uznané svátky / Sonntage und tschechische Feiertage /  
Sundays and Czech public holidays
- ①–⑦ dny v týdnu (pondělí–neděle) / Wochentage (Montag–Sonntag) / days of week (Monday–Sunday)

### **Další informace o vlaku / Weitere Auskünfte / Other notes**

-  úschova během přepravy (do vyčerpání kapacity) / Gepäckwagen (bis zur Kapazitätsauslastung) /  
a mobile left-luggage car on the train (until full capacity)
-  přeprava spoluzavazadel (do vyčerpání kapacity) / Fahrradbeförderung (unter Aufsicht  
des Reisenden, bis zur Kapazitätsauslastung) / carriage of registered luggage (until full capacity)

- |   |   |
|---|---|
|  | přeprava spoluzavazadel s povinnou rezervací místa pro jízdní kolo a cestujícího, v některých vlacích pouze pro jízdní kolo / Fahrradbeförderung mit Reservierungspflicht für Fahrradstellplatz und Reisende, in einigen Zügen nur für den Fahrradstellplatz / carriage of registered luggage with compulsory reservation of bicycles space and passengers, in some trains of bicycles space only |
|  | přeprava jízdních kol jako spoluzavazadel je vyloučena / Fahrradmitnahme nicht möglich / bicycles as registered luggage not allowed   |
|  | vůz vhodný pro přepravu cestujících na vozíku nevybavený zvedací plošinou / Wagen mit Rollstuhlfahrerabteil ohne Hebelift / a coach suitable for carriage of people on wheelchairs not equipped with a platform lift  |
|  | vůz vhodný pro přepravu cestujících na vozíku, vybavený zvedací plošinou / Wagen mit Rollstuhlfahrerabteil und Hebebühne / a coach suitable for carriage of people on wheelchairs, equipped with a lifting platform   |
|  | vlak nečeká na žádné přípoje / Zug wartet auf keine Anschlüsse / the train does not wait for any connections  |
|  | ve vlaku řazen vůz s přípojkou 230 V / Wagen mit Steckdosen (230 V) / 230 V power sockets   |
|  | tichý oddíl / Ruhebereich / quiet compartment   |
|  | dámský oddíl (oddíl pro samostatně cestující ženy) / Damenabteil (Abteil für alleinreisende Frauen) / ladies' compartment (compartment for women travelling alone)  |
|  | ve vlaku řazen vůz s bezdrátovým připojením k internetu / Wagen mit WLAN / carriage with a wireless internet connection   |
|  | náhradní autobusová doprava / Schienenersatzverkehr / rail replacement bus service  |
|  | samoobslužný způsob obdávání cestujících / Zug ohne Zugbegleiter / self-service ticketing on the train  |
|  | vlak kategorie R a vyšší zařazený v integrovaném dopravním systému / Fahrkarten der Verkehrsverbünde gelten in diesem Zug (Schnellzug und höhere Zuckategorien) / integrated transport system tickets are valid in this train (category R trains and higher   |

**Seznam vlaků odráží stav pravidelné dopravy. Pro aktuální informace sledujte operativní informace dopravců.**

<b>Provozovatel dráhy</b>	<b>Obchodní jména a sídla dopravců</b>	
Správa železnic, státní organizace Dlážděná 1003/7, 110 00 Praha 1 spravazeleznic.cz	České dráhy, a.s., nábreží L. Svobody 1222/12, 110 15 Praha 1	GW Train Regio a.s., Tovární 975/3, 400 01 Ústí nad Labem

