



SPRÁVA
ŽELEZNIC

PŘÍJEZD / ANKUNFT / ARRIVAL

LOVOSICE

Platí od 10.12.2023 do 14.12.2024

Čas	Vlak		Ze směru	Poznámky
	Druh	Číslo		
0.00 - 0.59				
0.36	Os	25546	LITOMĚŘICE HOR.N.(0.25) - Žalhostice(0.30)	nejede 25., 26.XII., 1.I.; ☞; ☞; dopravce AŽD Praha s.r.o.
0.39	R	670	PRAHA HL. N.(23.31) - Praha-Holešovice(23.41) - Kralupy n.V.(0.02) - Hněvice(0.20) - Roudnice nad Labem(0.27) - Bohušovice nad Ohří(0.35)	LABE nejede 24./25., 25./26.XII., 31.XII./1.I.; dopravce České dráhy, a.s.; ☞; ☞; D: R; ☞ v ☞ ☞ v ☞ a †
0.57	Sp	1977	DĚČÍN HL. N.(0.20) - Povrly(0.29) - Ústí n. L. hl. n.(0.37)	nejede 25.XII., 1.I.; 1.2. v ☞, ☞, † a 27.XII., 2.I., 2.IV., 2., 9.V., 29.X. ve vlaku řazený k sezení i vozy 1. vozové třídy; ☞ v ☞, ☞, † a 27.XII., 2.I., 2.IV., 2., 9.V., 29.X.; ☞ v ☞, ☞, † a 27.XII., 2.I., 2.IV., 2., 9.V., 29.X.; dopravce České dráhy, a.s.
1.00 - 4.59				
4.20	Os	25500	LITOMĚŘICE HOR.N.(4.09) - Žalhostice(4.15)	nejede 25.XII., 1.I.; dopravce AŽD Praha s.r.o.; ☞; ☞
4.20	Os	6901	ÚSTÍ N. L. HL. N.(3.59)	jede v ☞ ☞; ☞; ☞; 1.2.; dopravce České dráhy, a.s.
4.52	Os	6131	LOUNY(3.59) - Libochovice(4.28) - Čížkovice(4.43)	jede v ☞; dopravce České dráhy, a.s.; ☞; ☞
4.55	Os	6130	ÚŠTĚK(4.20) - Liběšice(4.27) - Litoměřice hor.n.(4.44) - Žalhostice(4.49)	nejede 25.XII., 1.I.; ☞; dopravce České dráhy, a.s.; ☞
4.58	Os	6940	ROUDNICE NAD LABEM(4.40) - Hrobce(4.44) - Bohušovice nad Ohří(4.50)	nejede 25.XII., 1.I.; ☞; ☞; dopravce České dráhy, a.s.; ☞
4.58	R	671	DĚČÍN HL. N.(4.21) - Ústí n. L. hl. n.(4.42)	LABE jede v ☞; dopravce České dráhy, a.s.; ☞; ☞; D: ☞; R
5.00 - 5.59				
5.12	Os	25502	LITOMĚŘICE HOR.N.(4.59) - Žalhostice(5.07)	nejede 25.XII., 1.I.; ☞; ☞; dopravce AŽD Praha s.r.o.
5.19	Os	25501	MOST(4.17) - Libčeves(4.36) - Třebívlice(4.53) - Třebenice(5.05) - Čížkovice(5.11)	nejede 25.XII., 1.I.; dopravce AŽD Praha s.r.o.; ☞; ☞
5.22	Os	6900	KRALUPY N.V.(4.23) - Roudnice nad Labem(5.04)	jede v ☞ ☞; ☞; ☞; 1.2.; dopravce České dráhy, a.s.
5.26	Os	6905	ÚSTÍ N. L. HL. N.(5.05)	☞; ☞; ☞; 1.2.; dopravce České dráhy, a.s.
5.28	R	601	TEPLICE V ČECHÁCH(4.50) - Ústí n. L. hl. n.(5.13)	KRUŠNOHOR nejede 25., 26.XII., 1.I.; ☞; ☞; kino; ☞; ☞; ☞; D: ☞; ☞; R; dopravce České dráhy, a.s.
5.49	Os	6941	DĚČÍN HL. N.(4.53) - Povrly(5.08) - Ústí nad Labem sever(5.18) - Ústí n. L. hl. n.(5.28) - Prackovice nad Labem(5.39)	jede v ☞; dopravce České dráhy, a.s.; ☞
5.52	Os	16121	RADEJČÍN(5.22)	jede v ☞; dopravce České dráhy, a.s.; ☞; ☞
5.52	Os	6101	POSTOLOPRTY(4.41) -Louny(4.59) - Čížkovice(5.43)	☞; dopravce České dráhy, a.s.; ☞
5.55	Os	6102	ÚŠTĚK(5.20) - Liběšice(5.27) - Litoměřice hor.n.(5.44) - Žalhostice(5.49)	jede v ☞ a †, nejede 25.XII., 1.I.; ☞; dopravce České dráhy, a.s.; ☞
5.55	Os	6100	ČESKÁ LÍPA HL. N.(4.34) - Litoměřice hor.n.(5.44)	jede v ☞ ☞; dopravce České dráhy, a.s.; ☞
5.58	Os	6930	HNĚVICE(5.32) - Bohušovice nad Ohří(5.50)	jede v ☞; dopravce České dráhy, a.s.
5.58	R	673	DĚČÍN HL. N.(5.25) - Ústí n. L. hl. n.(5.42)	LABE dopravce České dráhy, a.s.; ☞ v ☞ a †; ☞ v ☞ ☞; ☞; ☞; D: R
6.00 - 6.59				
6.18	Sp	1341	ŽATEC(5.05) - Postoloprty(5.19) - Louny(5.36) - Libochovice(5.58) - Čížkovice(6.11)	jede v ☞; dopravce GW Train Regio a.s.; ☞; ☞; ☞; ☞; 2.
6.22	Os	6902	PRAHA MASARYK. N.(4.42) - Kralupy n.V.(5.23) - Roudnice nad Labem(6.04) - Bohušovice nad Ohří(6.15)	Praha Masaryk. n.-Kralupy n.V. nejede 25.XII., 1.I.; ☞; ☞; ☞; 1.2.; dopravce České dráhy, a.s.
6.24	R	618	PRAHA HL. N.(5.22) - Praha-Holešovice(5.31) - Kralupy n.V.(5.50) - Roudnice nad Labem(6.13)	KRUŠNOHOR nejede 25.XII., 1.I.; ☞; ☞; kino; ☞; ☞; ☞; D: ☞; ☞; ☞; ☞; R; ☞ Praha hl. n. – Klášterec nad Ohří; dopravce České dráhy, a.s.
6.25	Os	25504	LITOMĚŘICE HOR.N.(6.14) - Žalhostice(6.19)	dopravce AŽD Praha s.r.o.; ☞; ☞
6.25	Os	25503	MOST(5.22) - Čížkovice(6.16)	jede v ☞; dopravce AŽD Praha s.r.o.; ☞; ☞
6.27	Os	6907	ÚSTÍ N. L. HL. N.(6.06)	jede v ☞ ☞; ☞; ☞; 1.2.; dopravce České dráhy, a.s.

Čas	Vlak		Ze směru	Poznámky
	Druh	Číslo		
6.52	Os	6133	POSTOLOPRTY(5.41) - Louny(5.59)- Čížkovice(6.43)	jede v ☞ dopravce České dráhy, a.s.; ☞; ☞
6.55	Os	6942	ROUDNICE NAD LABEM(6.36)	jede v ☞ ☞; dopravce České dráhy, a.s.
6.55	Os	6150	ÚŠTĚK(6.22) - Liběšice(6.29) - Litoměřice hor.n.(6.44) - Žalhostice(6.49)	jede v ☞ dopravce České dráhy, a.s.; ☞; ☞
6.58	R	698	PRAHA HL. N.(5.45) - Roudnice nad Labem(6.44)	LABE jede v ☞ dopravce České dráhy, a.s.; ☞; ☞; D: ☞; R
6.58	R	675	DĚČÍN HL. N.(6.25) - Ústí n. L. hl. n.(6.42)	LABE jede v ☞ dopravce České dráhy, a.s.; ☞; ☞; D: ☞; R
7.00 - 7.59				
7.18	Sp	1343	ŽATEC(6.05) - Postoloprty(6.19) - Louny(6.36) - Libochovice(6.58) - Čížkovice(7.11)	jede v ☞ ☞ a 29.III., 1., 8.V., 5.VII., nejede 30.III., 6.VII.; ☞ dopravce GW Train Regio a.s.; ☞; ☞; ☞; ☞; 2.
7.22	Os	6904	PRAHA MASARYK. N.(5.57) - Roudnice nad Labem(7.04) - Bohušovice nad Ohří(7.15)	Praha Masaryk. n.-Kralupy n.V. jede v ☞ ☞; ☞; ☞; 1.2.; dopravce České dráhy, a.s.
7.25	Os	25550	LITOMĚŘICE HOR.N.(7.14) - Žalhostice(7.19)	jede v ☞ a † od 29.III. do 3.XI.; dopravce AŽD Praha s.r.o.; ☞; ☞
7.25	Os	25530	LITOMĚŘICE HOR.N.(7.14) - Žalhostice(7.19)	jede do 28.III. a od 4.XI. denně, od 2.IV. do 1.XI. jede v ☞ ☞; ☞; ☞; dopravce AŽD Praha s.r.o.
7.25	Os	25505	MOST(6.27) - Čížkovice(7.16)	dopravce AŽD Praha s.r.o.; ☞; ☞
7.27	Os	6943	ÚSTÍ N. L. HL. N.(7.06)	☞; ☞; ☞; 1.2.; dopravce České dráhy, a.s.
7.50	Os	16123	RADEJČÍN(7.25)	jede v ☞ dopravce České dráhy, a.s.; ☞; ☞
7.52	Os	6103	POSTOLOPRTY(6.35) - Louny(6.59)- Čížkovice(7.44)	☞; dopravce České dráhy, a.s.; ☞
7.55	Os	6104	ČESKÁ LÍPA HL. N.(6.34) - Litoměřice hor.n.(7.44)	dopravce České dráhy, a.s.; ☞; ☞
7.58	R	696	PRAHA HL. N.(6.45) - Kralupy n.V.(7.18) - Roudnice nad Labem(7.44) - Bohušovice nad Ohří(7.52)	LABE ☞ v ☞ ☞ v ☞ a †; dopravce České dráhy, a.s.; ☞; ☞; D: R
7.58	R	677	DĚČÍN HL. N.(7.25) - Ústí n. L. hl. n.(7.42)	LABE dopravce České dráhy, a.s.; ☞ v ☞ ☞ v ☞ a †; ☞; ☞; D: R
8.00 - 8.59				
8.22	Os	6944	ROUDNICE NAD LABEM(8.04)	☞; ☞; ☞; 1.2.; dopravce České dráhy, a.s.
8.25	Os	25551	CHOTIMĚŘ(8.08)	jede v ☞ a † od 29.III. do 3.XI.; dopravce AŽD Praha s.r.o.; ☞; ☞
8.25	Os	25531	TŘEBÍVLICE(8.00) - Čížkovice(8.16)	jede v ☞ ☞; ☞; ☞; dopravce AŽD Praha s.r.o.
8.25	Os	25506	LITOMĚŘICE HOR.N.(8.14) - Žalhostice(8.19)	dopravce AŽD Praha s.r.o.; ☞; ☞
8.27	Os	6909	ÚSTÍ N. L. HL. N.(8.06)	☞; ☞; ☞; 1.2.; dopravce České dráhy, a.s.
8.52	Os	6153	LIBOCHOVICE MĚSTO(8.24) - Čížkovice(8.43)	jede v ☞ ☞; dopravce České dráhy, a.s.; ☞
8.55	Os	6170	LITOMĚŘICE HOR.N.(8.44) - Žalhostice(8.49)	jede v ☞ ☞; dopravce České dráhy, a.s.; ☞
8.58	R	694	PRAHA HL. N.(7.45) - Kralupy n.V.(8.18) - Roudnice nad Labem(8.44) - Bohušovice nad Ohří(8.52)	LABE jede v ☞ dopravce České dráhy, a.s.; ☞; ☞; D: ☞; R
8.58	R	679	DĚČÍN HL. N.(8.25) - Ústí n. L. hl. n.(8.42)	LABE jede v ☞ dopravce České dráhy, a.s.; ☞; ☞; D: ☞; R
9.00 - 9.59				
9.22	Os	6906	PRAHA MASARYK. N.(7.57) - Roudnice nad Labem(9.04) - Bohušovice nad Ohří(9.15)	Praha Masaryk. n.-Kralupy n.V. jede v ☞ ☞; ☞; ☞; 1.2.; dopravce České dráhy, a.s.
9.25	Os	25552	LITOMĚŘICE HOR.N.(9.14) - Žalhostice(9.19)	jede v ☞ a † od 29.III. do 3.XI.; dopravce AŽD Praha s.r.o.; ☞; ☞
9.25	Os	25532	LITOMĚŘICE HOR.N.(9.14) - Žalhostice(9.19)	jede do 28.III. a od 4.XI. denně, od 2.IV. do 1.XI. jede v ☞ dopravce AŽD Praha s.r.o.; ☞; ☞
9.25	Os	25507	MOST(8.27) - Čížkovice(9.16)	☞; ☞; dopravce AŽD Praha s.r.o.
9.27	Os	6945	ÚSTÍ N. L. HL. N.(9.06)	☞; ☞; ☞; 1.2.; dopravce České dráhy, a.s.
9.50	Os	16125	RADEJČÍN(9.25)	dopravce České dráhy, a.s.; ☞; ☞
9.52	Os	6105	POSTOLOPRTY(8.41) - Louny(8.59) - Libochovice(9.28) - Čížkovice(9.43)	Postoloprty-Louny město jede v ☞ a †; ☞; dopravce České dráhy, a.s.; ☞
9.55	Os	6106	ČESKÁ LÍPA HL. N.(8.34) - Blíževedly(8.55) - Úštěk(9.20) - Liběšice(9.27) - Litoměřice hor.n.(9.44) - Žalhostice(9.49)	☞; ☞ dopravce České dráhy, a.s.; ☞

Seznam vlaků odráží stav pravidelné dopravy. Pro aktuální informace sledujte operativní informace dopravců.

Provozovatel dráhy

Správa železnic, státní organizace
Dlážděná 1003/7, 110 00 Praha 1
spravazeleznic.cz

Obchodní jména a sídla dopravců

AŽD Praha s.r.o., Žirovnická 3146/2,
106 00 Praha 10
České dráhy, a.s., nábreží
L. Svobody 1222/12, 110 15 Praha 1

GW Train Regio a.s., Tovární 975/3,
400 01 Ústí nad Labem

ver. KGVD / data ver. 2.10 Data 10.12.2023

Systém KANGO vyvinula KST FRI Žilinská univerzita



SPRÁVA
ŽELEZNIC

Čas	Vlak		Ze směru	Poznámky
	Druh	Číslo		
9.58	R	692	PRAHA HL. N.(8.45) - Kralupy n.V.(9.18) - Roudnice nad Labem(9.44) - Bohušovice nad Ohří(9.52)	LABE dopravce České dráhy, a.s.; ; ; D; R; v a †
9.58	R	681	DĚČÍN HL. N.(9.25) - Ústí n. L. hl. n.(9.42)	LABE dopravce České dráhy, a.s.; v ; v a †; ; ; D; R
10.00 - 10.59				
10.22	Os	6946	ROUDNICE NAD LABEM(10.04) - Hrobce(10.07) - Bohušovice nad Ohří(10.15)	; ; ; 1.2.; dopravce České dráhy, a.s.
10.25	Os	25553	CHOTIMĚŘ(10.08)	jede v a † od 29.III. do 3.XI.; dopravce AŽD Praha s.r.o.; ;
10.25	Os	25533	TŘEBÍVLICE(10.00) - Čížkovice(10.16)	jede v ; ; ; dopravce AŽD Praha s.r.o.
10.25	Os	25508	LITOMĚŘICE HOR.N.(10.14) - Žalhostice(10.19)	; ; dopravce AŽD Praha s.r.o.
10.27	Os	6911	ÚSTÍ N. L. HL. N.(10.06)	; ; ; 1.2.; dopravce České dráhy, a.s.
11.00 - 11.59				
11.22	Os	6908	PRAHA MASARYK. N.(9.42) - Kralupy n.V.(10.23) - Roudnice nad Labem(11.04)	; ; ; 1.2.; dopravce České dráhy, a.s.
11.25	Os	25554	LITOMĚŘICE HOR.N.(11.14) - Žalhostice(11.19)	jede v a † od 29.III. do 3.XI.; dopravce AŽD Praha s.r.o.; ;
11.25	Os	25534	LITOMĚŘICE HOR.N.(11.14) - Žalhostice(11.19)	jede do 28.III. a od 4.XI. denně, od 2.IV. do 1.XI. jede v dopravce AŽD Praha s.r.o.; ;
11.25	Os	25509	MOST(10.27) - Čížkovice(11.16)	dopravce AŽD Praha s.r.o.; ;
11.27	Os	6947	ÚSTÍ N. L. HL. N.(11.06)	dopravce České dráhy, a.s.; ; ; ; 1.2.
11.50	Os	16127	RADEJČÍN(11.25)	dopravce České dráhy, a.s.; ;
11.52	Os	6107	POSTOLOPRTY(10.41)-Louny(10.59)-Čížkovice(11.43)	dopravce České dráhy, a.s.; ;
11.55	Os	6108	ČESKÁ LÍPA STŘELNICE(10.22) - Česká Lípa hl. n.(10.34) - Blíževedly(10.55) - Úštěk(11.20) - Liběšice(11.27) - Litoměřice hor.n.(11.44) - Žalhostice(11.49)	Česká Lípa střelnice-Česká Lípa hl. n. jede v a † od 29.VI. do 1.IX.; ; dopravce České dráhy, a.s.;
11.58	R	690	PRAHA HL. N.(10.45) - Kralupy n.V.(11.18) - Roudnice nad Labem(11.44)	LABE dopravce České dráhy, a.s.; ; ; D; R; v ; v a †
11.58	R	683	DĚČÍN HL. N.(11.25) - Ústí n. L. hl. n.(11.42)	LABE dopravce České dráhy, a.s.; v ; v a †; ; ; D; R
12.00 - 12.59				
12.22	Os	6948	ROUDNICE NAD LABEM(12.04) - Hrobce(12.07) - Bohušovice nad Ohří(12.15)	; ; ; 1.2.; dopravce České dráhy, a.s.
12.25	Os	25555	CHOTIMĚŘ(12.08)	jede v a † od 29.III. do 3.XI.; dopravce AŽD Praha s.r.o.; ;
12.25	Os	25535	TŘEBÍVLICE(12.00) - Čížkovice(12.16)	jede v dopravce AŽD Praha s.r.o.; ;
12.25	Os	25510	LITOMĚŘICE HOR.N.(12.14) - Žalhostice(12.19)	dopravce AŽD Praha s.r.o.; ;
12.27	Os	6913	ÚSTÍ N. L. HL. N.(12.06) - Prackovice nad Labem(12.16)	; ; ; 1.2.; dopravce České dráhy, a.s.
12.34	Sp	1344	ÚSTÍ N. L. HL. N.(12.17)	jede v ; ; ; ; 2.; dopravce GW Train Regio a.s.
12.55	Os	6132	LITOMĚŘICE HOR.N.(12.44) - Žalhostice(12.49)	jede v ; ; dopravce České dráhy, a.s.;
12.57	Sp	1971	ÚSTÍ N. L. HL. N.(12.42)	jede v ; ; ; dopravce České dráhy, a.s.
13.00 - 13.59				
13.22	Os	6912	PRAHA MASARYK. N.(11.42) - Kralupy n.V.(12.23) - Roudnice nad Labem(13.04)	; ; ; 1.2.; dopravce České dráhy, a.s.
13.25	Os	25556	LITOMĚŘICE HOR.N.(13.14) - Žalhostice(13.19)	jede v a † od 29.III. do 3.XI.; dopravce AŽD Praha s.r.o.; ;
13.25	Os	25536	LITOMĚŘICE HOR.N.(13.14) - Žalhostice(13.19)	jede do 28.III. a od 4.XI. denně, od 2.IV. do 1.XI. jede v dopravce AŽD Praha s.r.o.; ;
13.25	Os	25511	MOST(12.27) - Čížkovice(13.16)	dopravce AŽD Praha s.r.o.; ;
13.27	Os	6915	ÚSTÍ N. L. HL. N.(13.06)	; ; ; 1.2.; dopravce České dráhy, a.s.
13.50	Os	16129	RADEJČÍN(13.25)	dopravce České dráhy, a.s.; ;
13.52	Os	6109	POSTOLOPRTY(12.41) - Louny(12.59) - Čížkovice(13.44)	dopravce České dráhy, a.s.; ;
13.55	Os	6110	ČESKÁ LÍPA STŘELNICE(12.22) - Česká Lípa hl. n.(12.34) - Litoměřice hor.n.(13.44)	Česká Lípa střelnice-Česká Lípa hl. n. jede v a † od 29.VI. do 1.IX.; ; dopravce České dráhy, a.s.;

Seznam vlaků odráží stav pravidelné dopravy. Pro aktuální informace sledujte operativní informace dopravců.

Provozovatel dráhy

Správa železnic, státní organizace
Dlážděná 1003/7, 110 00 Praha 1
spravazeleznic.cz

Obchodní jména a sídla dopravců

AŽD Praha s.r.o., Žirovnická 3146/2,
106 00 Praha 10
České dráhy, a.s., nábreží
L. Svobody 1222/12, 110 15 Praha 1

GW Train Regio a.s., Tovární 975/3,
400 01 Ústí nad Labem

PŘÍJEZD / ANKUNFT / ARRIVAL

LOVOSICE

Platí od 10.12.2023 do 14.12.2024

Čas	Vlak		Ze směru	Poznámky
	Druh	Číslo		
13.58	R	688	PRAHA HL. N.(12.45) - Kralupy n.V.(13.18) - Roudnice nad Labem(13.44) - Bohušovice nad Ohří(13.52)	LABE dopravce České dráhy, a.s.; ; ; D; R; v ; v a †
13.58	R	685	DĚČÍN HL. N.(13.25) - Ústí n. L. hl. n.(13.42)	LABE dopravce České dráhy, a.s.; ; ; D; R; v ; v a †
14.00 - 14.59				
14.22	Os	6914	PRAHA MASARYK. N.(12.42) - Kralupy n.V.(13.23) - Hněvice(13.53) - Roudnice nad Labem(14.04)	Praha Masaryk. n.-Roudnice nad Labem jede v ; ; ; ; 1.2.; dopravce České dráhy, a.s.
14.25	Os	25557	CHOTIMĚŘ(14.08)	jede v a † od 29.III. do 3.XI.; dopravce AŽD Praha s.r.o.; ;
14.25	Os	25537	TŘEBÍVLICE(14.00) - Čížkovice(14.16)	jede v dopravce AŽD Praha s.r.o.; ;
14.25	Os	25512	LITOMĚŘICE HOR.N.(14.14) - Žalhostice(14.19)	; ; dopravce AŽD Praha s.r.o.
14.27	Os	6917	ÚSTÍ N. L. HL. N.(14.06) - Prackovice nad Labem(14.16)	; ; ; 1.2.; dopravce České dráhy, a.s.
14.34	Sp	1346	ÚSTÍ N. L. HL. N.(14.17)	jede v dopravce GW Train Regio a.s.; ; ; 2.
14.52	Os	6135	POSTOLOPRTY(13.41) -Louny(13.59) - Libochovice(14.28) - Čížkovice(14.44)	jede v dopravce České dráhy, a.s.; ;
14.55	Os	6134	ÚSTĚK(14.22) - Liběšice(14.29) - Litoměřice hor.n.(14.44) - Žalhostice(14.49)	jede v ; ; dopravce České dráhy, a.s.;
14.58	R	687	ÚSTÍ N. L. HL. N.(14.42)	LABE jede v dopravce České dráhy, a.s.; ; ; D; ; R
14.58	R	686	PRAHA HL. N.(13.45) - Kralupy n.V.(14.18) - Roudnice nad Labem(14.44)	LABE jede v dopravce České dráhy, a.s.; ; ; D; ; R
15.00 - 15.59				
15.18	Sp	1349	ŽATEC(14.05) - Louny(14.36) - Libochovice město(14.54) - Libochovice(14.58) - Čížkovice(15.11)	jede v dopravce GW Train Regio a.s.; ; ; ; 2.
15.22	Os	6916	PRAHA MASARYK. N.(13.42) - Kralupy n.V.(14.23) - Roudnice nad Labem(15.04)	; ; ; 1.2.; dopravce České dráhy, a.s.
15.25	Os	25558	LITOMĚŘICE HOR.N.(15.14) - Žalhostice(15.19)	jede v a † od 29.III. do 3.XI.; dopravce AŽD Praha s.r.o.; ;
15.25	Os	25538	LITOMĚŘICE HOR.N.(15.14) - Žalhostice(15.19)	jede do 28.III. a od 4.XI. denně, od 2.IV. do 1.XI. jede v dopravce AŽD Praha s.r.o.; ;
15.25	Os	25513	MOST(14.27) - Čížkovice(15.16)	dopravce AŽD Praha s.r.o.; ;
15.27	Os	6919	ÚSTÍ N. L. HL. N.(15.06)	; ; ; 1.2.; dopravce České dráhy, a.s.
15.50	Os	16131	RADEJČÍN(15.25)	dopravce České dráhy, a.s.; ;
15.52	Os	6111	POSTOLOPRTY(14.41) - Louny(14.59) - Libochovice(15.28) - Čížkovice(15.44)	; dopravce České dráhy, a.s.;
15.55	Os	6112	ČESKÁ LÍPA STŘELNICE(14.22) - Česká Lípa hl. n.(14.34) - Litoměřice hor.n.(15.44)	Česká Lípa střelnice-Česká Lípa hl. n. jede v a † od 29.VI. do 1.IX.; dopravce České dráhy, a.s.; ;
15.58	R	689	DĚČÍN HL. N.(15.25) - Ústí n. L. hl. n.(15.42)	LABE dopravce České dráhy, a.s.; ; ; D; R; v ; v a †
15.58	R	684	PRAHA HL. N.(14.45) - Kralupy n.V.(15.18) - Roudnice nad Labem(15.44)	LABE dopravce České dráhy, a.s.; v ; v a †; ; ; D; R
16.00 - 16.59				
16.22	Os	6918	PRAHA MASARYK. N.(14.42) - Kralupy n.V.(15.23) - Roudnice nad Labem(16.04)	Praha Masaryk. n.-Roudnice nad Labem jede v ; ; ; ; 1.2.; dopravce České dráhy, a.s.
16.25	Os	25559	CHOTIMĚŘ(16.08)	jede v a † od 29.III. do 3.XI.; dopravce AŽD Praha s.r.o.; ;
16.25	Os	25539	TŘEBÍVLICE(16.00) - Čížkovice(16.16)	jede v dopravce AŽD Praha s.r.o.; ;
16.25	Os	25514	LITOMĚŘICE HOR.N.(16.14) - Žalhostice(16.19)	dopravce AŽD Praha s.r.o.; ;
16.27	Os	6921	ÚSTÍ N. L. HL. N.(16.06) - Prackovice nad Labem(16.16)	; ; ; 1.2.; dopravce České dráhy, a.s.
16.34	Sp	1348	ÚSTÍ N. L. HL. N.(16.17)	jede v ; ; ; ; 2.; dopravce GW Train Regio a.s.
16.52	Os	6137	POSTOLOPRTY(15.41) - Březno u Postoloprty(15.45) - Louny město(15.52) - Louny(15.59) - Libochovice město(16.24) - Libochovice(16.28) - Chotěšov pod Hazmburkem(16.34) - Čížkovice(16.44)	jede v dopravce České dráhy, a.s.; ;



Platí od **10.12.2023** do **14.12.2024**

Vlak		Ze směru	Poznámky	
Čas	Druh			Číslo
19.00 - 19.59				
19.22	Os	6924	PRAHA MASARYK. N. (17.42) - Roztoky u Prahy(17.57) - Libčice nad Vltavou(18.08) - Kralupy n.V.(18.21) - Nelahozeves(18.27) - Vraňany(18.34) - Dolní Beřkovice(18.41) - Hněvice(18.53) - Roudnice nad Labem(19.04) - Hrobce(19.07) - Bohušovice nad Ohří(19.15)	🚆; 🚗; 🚲; 1.2.; dopravce České dráhy, a.s.
19.25	Os	25562	LITOMĚŘICE HOR.N. (19.14) - Žalhostice(19.19)	jede v 🕒 a 🕒 od 29.III. do 3.XI.; dopravce AŽD Praha s.r.o.; 🚆; 🚲
19.25	Os	25542	LITOMĚŘICE HOR.N. (19.14) - Žalhostice(19.19)	jede do 28.III. a od 4.XI. denně, od 2.IV. do 1.XI. jede v 🚗; dopravce AŽD Praha s.r.o.; 🚆; 🚲
19.25	Os	25517	MOST (18.27) - Libčeves(18.46) - Třebívlice(19.00) - Třeбенice(19.12) - Čížkovice(19.16)	nejede 24., 31.XII.; dopravce AŽD Praha s.r.o.; 🚆; 🚲
19.27	Os	6925	ÚSTÍ N. L. HL. N. (19.06) - Prackovice nad Labem(19.16)	🚆; 🚗; 🚲; 1.2.; dopravce České dráhy, a.s.
19.50	Os	16135	RADEJČÍN (19.25)	dopravce České dráhy, a.s.; 🚗; 🚲
19.52	Os	6115	POSTOLOPRTY (18.41) - Březno u Postoloprť(18.45) - Louny město(18.52) - Louny(18.59) - Libochovice město(19.24) - Libochovice(19.28) - Chotěšov pod Hazmburkem(19.34) - Čížkovice(19.44)	Louny-Lovosice nejede 24., 31.XII.; 🚆; dopravce České dráhy, a.s.
19.55	Os	6116	ČESKÁ LÍPA STŘELNICE (18.22) - Česká Lípa hl. n.(18.34) - Blíževedly(18.55) - Úštěk(19.20) - Liběšice(19.27) - Litoměřice hor.n.(19.44) - Žalhostice(19.49)	Česká Lípa střelnice-Česká Lípa hl. n. jede v 🕒 a 🕒 od 29.VI. do 1.IX.; 🚆; dopravce České dráhy, a.s.; 🚆
19.58	R	697	DĚČÍN HL. N. (19.25) - Ústí n. L. hl. n.(19.42)	LABE nejede 24., 31.XII.; dopravce České dráhy, a.s.; ⇄; 🚗; D; R; 🕒 v 🚗; 🕒 v 🕒 a 🕒
19.58	R	676	PRAHA HL. N. (18.45) - Praha-Holešovice(18.55) - Kralupy n.V.(19.18) - Hněvice(19.36) - Roudnice nad Labem(19.44) - Bohušovice nad Ohří(19.52)	LABE dopravce České dráhy, a.s.; 🕒 v 🚗; 🕒 v 🕒 a 🕒; ⇄; 🚗; D; R
20.00 - 20.59				
20.22	Os	6952	ROUDNICE NAD LABEM (20.04) - Hrobce(20.07) - Bohušovice nad Ohří(20.15)	🚆; 🚗; 🚲; 1.2.; dopravce České dráhy, a.s.
20.25	Os	25563	CHOTIMĚŘ (20.08)	jede v 🕒 a 🕒 od 29.III. do 3.XI.; dopravce AŽD Praha s.r.o.; 🚆; 🚲
20.25	Os	25543	TŘEBÍVLICE (20.00) - Třeбенice(20.12) - Čížkovice(20.16)	jede v 🚗; dopravce AŽD Praha s.r.o.; 🚆; 🚲
20.25	Os	25518	LITOMĚŘICE HOR.N. (20.14) - Žalhostice(20.19)	nejede 24., 31.XII.; 🚆; 🚲; dopravce AŽD Praha s.r.o.
20.27	Os	6953	ÚSTÍ N. L. HL. N. (20.06) - Prackovice nad Labem(20.16)	dopravce České dráhy, a.s.; 🚆; 🚗; 🚲; 1.2.
20.55	Os	6172	LITOMĚŘICE HOR.N. (20.44) - Žalhostice(20.49)	jede v 🚗; 🚆; dopravce České dráhy, a.s.; 🚆
20.58	R	674	PRAHA HL. N. (19.45) - Praha-Holešovice(19.55) - Kralupy n.V.(20.18) - Hněvice(20.36) - Roudnice nad Labem(20.44) - Bohušovice nad Ohří(20.52)	LABE jede v 🚗; ⇄; 🚗; D; 🕒; R; dopravce České dráhy, a.s.
21.00 - 21.59				
21.22	Os	25519	MOST (20.27) - Libčeves(20.46) - Třebívlice(20.57) - Třeбенice(21.09) - Čížkovice(21.13)	nejede 24., 31.XII.; dopravce AŽD Praha s.r.o.; 🚆; 🚲
21.23	Os	25548	LITOMĚŘICE HOR.N. (21.12) - Žalhostice(21.17)	nejede 24., 31.XII.; dopravce AŽD Praha s.r.o.; 🚆; 🚲
21.25	Sp	1973	ÚSTÍ N. L. HL. N. (21.04) - Prackovice nad Labem(21.15)	nejede 24., 31.XII.; 🕒; 🚆; dopravce České dráhy, a.s.
21.52	Os	6141	POSTOLOPRTY (20.41) - Březno u Postoloprť(20.45) - Louny město(20.52) - Louny(20.59) - Libochovice město(21.24) - Libochovice(21.28) - Chotěšov pod Hazmburkem(21.34) - Čížkovice(21.43)	Louny-Lovosice nejede 24., 31.XII.; dopravce České dráhy, a.s.; 🚆; 🚲
21.55	Os	6118	ČESKÁ LÍPA HL. N. (20.34) - Blíževedly(20.55) - Úštěk(21.20) - Liběšice(21.27) - Litoměřice hor.n.(21.44) - Žalhostice(21.49)	nejede 24., 31.XII.; 🚆; dopravce České dráhy, a.s.; 🚆
21.58	R	672	PRAHA HL. N. (20.45) - Praha-Holešovice(20.55) - Kralupy n.V.(21.18) - Hněvice(21.36) - Roudnice nad Labem(21.44) - Bohušovice nad Ohří(21.52)	LABE nejede 24., 31.XII.; dopravce České dráhy, a.s.; 🕒 v 🕒 a 🕒; 🕒 v 🚗; ⇄; 🚗; D; R
22.00 - 22.59				
22.13	Os	25520	LITOMĚŘICE HOR.N. (21.59) - Žalhostice(22.07)	nejede 24., 31.XII.; dopravce AŽD Praha s.r.o.; 🚆; 🚲
22.19	R	699	DĚČÍN HL. N. (21.47) - Ústí n. L. hl. n.(22.04)	LABE nejede 24., 25., 31.XII.; dopravce České dráhy, a.s.; ⇄; 🚗; D; R; 🕒 v 🚗; 🕒 v 🕒 a 🕒

Seznam vlaků odráží stav pravidelné dopravy. Pro aktuální informace sledujte operativní informace dopravců.

Provozovatel dráhy	Obchodní jména a sídla dopravců
Správa železnic, státní organizace Dlážděná 1003/7, 110 00 Praha 1 spravazeleznic.cz	AŽD Praha s.r.o., Žirovnická 3146/2, 106 00 Praha 10 České dráhy, a.s., nábřeží L. Svobody 1222/12, 110 15 Praha 1

GW Train Regio a.s., Tovární 975/3,
400 01 Ústí nad Labem



Platí od **10.12.2023** do **14.12.2024**

Čas	Vlak		Ze směru	Poznámky
	Druh	Číslo		
23.22	Os	6143	LOUNY MĚSTO (22.26) - Louny(22.32) - Libochovice město(22.56) - Libochovice(22.59) - Chotěšov pod Hazmburkem(23.05) - Čížkovice(23.13)	jede v ; ; ; dopravce České dráhy, a.s.
23.28	Os	25521	MOST (22.33) - Libčeves(22.52) - Třebívlice(23.03) - Třeбенice(23.15) - Čížkovice(23.19)	nejede 24., 31.XII.; dopravce AŽD Praha s.r.o.; ;
23.29	Os	6959	ÚSTÍ N. L. HL. N. (23.08) - Prackovice nad Labem(23.19)	nejede 24., 31.XII.; ; ; dopravce České dráhy, a.s.;
23.33	R	600	PRAHA HL. N. (22.34) - Praha-Holešovice(22.44) - Roudnice nad Labem(23.23)	LABE jede v a ; nejede 24., 25., 31.XII., 29. – 31.III., 5., 6.VII., 28.IX., 27.X.; ; ; kino; ; ; D ; ; R ; dopravce České dráhy, a.s.
23.36	Os	6928	PRAHA MASARYK. N. (22.12) - Roztoky u Prahy(22.27) - Libčice nad Vltavou(22.38) - Kralupy n.V.(22.46) - Nelahozeves(22.52) - Vraňany(22.59) - Dolní Beřkovice(23.07) - Hněvice(23.15) - Roudnice nad Labem(23.22) - Hrobce(23.25) - Bohušovice nad Ohří(23.31)	Praha Masaryk. n.-Kralupy n.V. nejede 24., 31.XII.; Kralupy n.V.-Lovosice jede v a a 25./26.XII., 29./30.III. – 31.III./1.IV., 5./6.VII., 27./28.X.; ; ; ; 1.2.; dopravce České dráhy, a.s.

Druh vlaku / Zuggattung / Train category




























Dopravce vlaku je uveden ve sloupci „Poznámky“ / **Das Eisenbahnverkehrsunternehmen** (EVU) steht in der Spalte „Poznámky“ / **The Railway Undertaking** (RU) is listed in the “Poznámky” column

✕ pracovní dny (pondělí až pátek, s výjimkou v ČR státem uznaných svátků) / Arbeitstage (Montag bis Freitag außer tschechischen Feiertagen) / working days (Monday to Friday except of Czech public holidays)
 † neděle a v ČR státem uznané svátky / Sonntage und tschechische Feiertage / Sundays and Czech public holidays
 ①–⑦ dny v týdnu (pondělí–neděle) / Wochentage (Montag–Sonntag) / days of week (Monday–Sunday)

Nástupišťe = Nást.	= Bahnsteig / platform	denně	= täglich / daily
Kolej = Kol.	= Gleis / track	jede	= verkehrt / operating
Platí od	= Gültig ab / Valid from	jede v	= verkehrt an / operating in
od	= ab / from	nejede	= verkehrt nicht / not operating
do	= bis / to	nejede v	= verkehrt nicht in / not operating in
z	= von / from	a	= und / and
v	= in / on	a od	= und ab / and from

ZMĚNA NÁSTUPÍŠTĚ A KOLEJE VYHRAZENA / ÄNDERUNG DES BAHNSTEIGES UND DES GLEISES
VORBEHALTEN / THE NUMBER OF PLATFORM AND OF TRACK IS SUBJECT TO CHANGE

	úschova během přepravy (do vyčerpání kapacity) / Gepäckwagen (bis zur Kapazitätsauslastung) / a mobile left-luggage car on the train (until full capacity)
	úschova během přepravy s možností rezervace místa pro jízdní kolo / Gepäckwagen mit Reservierungsmöglichkeit für Fahrradstellplatz / a mobile left-luggage car on the train; reservation of bicycles space possible
	úschova během přepravy s povinnou rezervací místa pro jízdní kolo / Gepäckwagen mit Reservierungspflicht für Fahrradstellplatz / a mobile left-luggage car on the train; reservation of bicycles space compulsory
	přeprava spouzavazadel (do vyčerpání kapacity) / Fahrradbeförderung (unter Aufsicht des Reisenden, bis zur Kapazitätsauslastung) / carriage of registered luggage (until full capacity)
	přeprava spouzavazadel s možností rezervace místa pro jízdní kolo a cestujících, v některých vlacích pouze pro jízdní kolo / Fahrradbeförderung mit Reservierungsmöglichkeit für Fahrradstellplatz und Reisende, in einigen Zügen nur für den Fahrradstellplatz / carriage of registered luggage; reservation of bicycles space and passengers possible, in some trains of bicycles space only
	přeprava spouzavazadel s povinnou rezervací místa pro jízdní kolo a cestujících, v některých vlacích pouze pro jízdní kolo / Fahrradbeförderung mit Reservierungspflicht für Fahrradstellplatz und Reisende, in einigen Zügen nur für den Fahrradstellplatz / carriage of registered luggage with compulsory reservation of bicycles space and passengers, in some trains of bicycles space only
	přeprava jízdních kol jako spouzavazadel je vyloučena / Fahrradmitnahme nicht möglich / bicycles as registered luggage not allowed
	povinná rezervace míst / obligatorische Platzreservierung / seat reservations required
	možno zakoupit místenku / Platzreservierung möglich / reservations possible
	lůžkový vůz / Schlafwagen / a sleeper

- 1.  ležňkový vůz / Liegewagen / a couchette coach
- 2.  vůz pro přepravu osobních automobilů a motocyklů / Wagen zur Beförderung von Pkws und Motorrädern / car- and motorcycle-carrier wagon
- 1. 2.  u vlaků kategorie **Sp** a Os – ve vlaku řazený k sezení vozy 1. i 2. vozové třídy / Eilzug bzw. Regionalzug mit Sitzwagen der 1. und 2. Klasse / trains of **Sp** and Os categories consist of 1st and 2nd class coaches
- 2.  u vlaků kategorie **R** a vyšší – ve vlaku řazený k sezení pouze vozy 2. vozové třídy / Schnellzug und höhere Zugkategorie führt in Sitzwagen nur 2. Klasse / trains of **R** and higher categories consist of 2nd class coaches only
-  přímý vůz / Kurswagen / through coach
-  nízkopodlažní vůz vhodný pro přepravu cestujících na vozíku, nebo vůz se zvedací plošinou; doporučeno objednáni přepravy / Niederflurwagen mit Rollstuhlstellplatz oder Wagen mit Hebelift; Vorbestellung ist empfohlen / low-floor carriage suitable for transport of passengers using wheelchairs or carriage equipped with a platform lift; pre-order is recommended
-  vůz vhodný pro přepravu cestujících na vozíku; je nutné objednáni přepravy / Wagen mit Rollstuhlstellplatz; Vorbestellung ist obligatorisch / carriage suitable for transport of passengers using wheelchairs; pre-order is mandatory
-  restaurační / Speisewagen / restaurant car
-  bistrovůz / Bistrowagen / Bistro car
-  občerstvení (roznášková služba nebo samoobslužný automat) / Erfrischung (Am-Platz-Service oder ein Verkaufsautomat) / refreshment (in-seat service or a vending machine)
-  **D** vůz nebo oddíl vyhrazené pro cestující s dětmi do 10 let / Wagen oder Abteile für Reisende mit Kindern bis 10 Jahre / a coach or compartments reserved for passengers with children up to the age of 10 years
-  **O** vlak ve stanici nečeká na přípoje / Zug wartet nicht auf Anschlüsse in dieser Station / the train does not wait for connections
-  **⊕** ve vlaku řazen vůz s přípojkou 230 V / Wagen mit Steckdosen (230 V) / 230 V power sockets
-  **⊖** tichý oddíl / Ruhebereich / quiet compartment
-  **♀** dámský oddíl (oddíl pro samostatně cestující ženy) / Damenabteil (Abteil für alleinreisende Frauen) / ladies' compartment (compartment for women travelling alone)
-  **📶** ve vlaku řazen vůz s bezdrátovým připojením k internetu / Wagen mit WLAN / carriage with a wireless internet connection
-  **📺** palubní portál / Bordportal / on-board portal
-  **🚌** náhradní autobusová doprava / Schienenersatzverkehr / rail replacement bus service
-  **🎬** dětské kino / Kinderkino / children's cinema
-  **👤** usměrněný nástup / gerichtet Einstieg / directed boarding
-  **🚫** vlak není vybaven WC / Zug ohne WC / train without WC
-  **🎓** ve vlaku nepatří zvláštní jízdné pro žáky a studenty 18–26 let a pro cestující 65+ / besonderer Vorteil für Studenten 18–26 und für Reisende 65+ gilt nicht in diesem Zug / special fare for students 18–26 and for passengers 65+ not valid in this train
-  **🎫** samoobslužný způsob odbavování cestujících / Zug ohne Zugbegleiter / self-service ticketing on the train
-  **🚂** historický vlak / historischer Zug / historical train
-  **🔄** vlak kategorie R a vyšší zařazený v integrovaném dopravním systému / Fahrkarten der Verkehrsverbünde gelten in diesem Zug (Schnellzug und höhere Zugkategorien) / integrated transport system tickets are valid in this train (category R trains and higher)
-  **🚪** vlak zastavuje jen pro výstup / Zug hält nur zum Aussteigen / the train stops for exit only
-  **🚪** vlak zastavuje jen pro nástup / Zug hält nur zum Einsteigen / the train stops for accession only

Seznam vlaků odráží stav pravidelné dopravy. Pro aktuální informace sledujte operativní informace dopravců.

Provozovatel dráhy	Obchodní jména a sídla dopravců	
Správa železnic, státní organizace Dlážděná 1003/7, 110 00 Praha 1 spravazeleznic.cz	AŽD Praha s.r.o., Žirovnická 3146/2, 106 00 Praha 10 České dráhy, a.s., nábreží L. Svobody 1222/12, 110 15 Praha 1	GW Train Regio a.s., Tovární 975/3, 400 01 Ústí nad Labem

