











Platí od **10.12.2023** do **14.12.2024**

Příjezd	Odjezd	Vlak		směr		Poznámky
		Druh	Číslo	Z	do	
4.43	4.43	Os	7120	Bečov nad Teplou(4.31)	Karlovy Vary dolní n.(5.00)	x; jede v ☒ ☐ ☉ ☊ ☋ ☌ ☍ dopravce GW Train Regio a.s.
5.22	5.22	Os	7121	Karlovy Vary dolní n.(5.06)	Bečov nad Teplou(5.34)	x; jede v ☒ ☐ ☉ ☊ ☋ ☌ ☍ dopravce GW Train Regio a.s.
5.51	5.51	Os	7122	Bečov nad Teplou(5.39)	Karlovy Vary dolní n.(6.08)	x; nejede 25.XII., 1.I.; ☐ ☉ ☊ ☋ ☌ ☍ dopravce GW Train Regio a.s.
6.36	6.36	Os	7101	Karlovy Vary dolní n.(6.20)	Mariánské Lázně(7.36)	x; Karlovy Vary dolní n.-Bečov nad Teplou nejede 25.XII., 1.I.; ☐ ☉ ☊ ☋ ☌ ☍ dopravce GW Train Regio a.s.; 25.XII., 1.I. ⇄ Bečov nad Teplou – Mariánské Lázně 25.XII., 1.I.
7.03	7.03	Os	7100	Mariánské Lázně(6.04)	Karlovy Vary dolní n.(7.20)	x; Mariánské Lázně-Bečov nad Teplou nejede 25.XII., 1.I.; ☐ ☉ ☊ ☋ ☌ ☍ dopravce GW Train Regio a.s.
7.59	7.59	Os	7123	Karlovy Vary dolní n.(7.43)	Bečov nad Teplou(8.11)	x; jede v ☒ ☐ ☉ ☊ ☋ ☌ ☍ dopravce GW Train Regio a.s.
8.23	8.23	Os	27167	Karlovy Vary(8.00)	Horní Slavkov-Kounice(8.52)	x; jede v Ⓜ a † od 11.V. do 1.IX.; ☐ ☉ ☊ ☋ ☌ ☍ dopravce České dráhy, a.s.
8.28	8.28	Os	7124	Bečov nad Teplou(8.17)	Karlovy Vary dolní n.(8.45)	x; jede v ☒ ☐ ☉ ☊ ☋ ☌ ☍ dopravce GW Train Regio a.s.
9.14	9.14	Os	7103	Karlovy Vary dolní n.(8.58)	Mariánské Lázně(10.11)	x; ☐ ☉ ☊ ☋ ☌ ☍ dopravce GW Train Regio a.s.
9.38	9.38	Os	7102	Mariánské Lázně(8.40)	Karlovy Vary dolní n.(9.55)	x; ⇄ ☐ ☉ ☊ ☋ ☌ ☍ dopravce GW Train Regio a.s.
11.14	11.14	Os	7105	Karlovy Vary dolní n.(10.58)	Mariánské Lázně(12.11)	x; ☐ ☉ ☊ ☋ ☌ ☍ dopravce GW Train Regio a.s.
11.38	11.38	Os	7104	Mariánské Lázně(10.40)	Karlovy Vary dolní n.(11.55)	x; ☐ ☉ ☊ ☋ ☌ ☍ dopravce GW Train Regio a.s.
13.11	13.11	Os	7107	Karlovy Vary dolní n.(12.55)	Mariánské Lázně(14.08)	x; ☐ ☉ ☊ ☋ ☌ ☍ dopravce GW Train Regio a.s.
13.35	13.35	Os	7106	Mariánské Lázně(12.37)	Karlovy Vary dolní n.(13.52)	x; ☐ ☉ ☊ ☋ ☌ ☍ dopravce GW Train Regio a.s.
14.12	14.12	Os	7125	Karlovy Vary dolní n.(13.57)	Bečov nad Teplou(14.24)	x; jede v ☒ ☐ ☉ ☊ ☋ ☌ ☍ dopravce GW Train Regio a.s.
14.38	14.38	Os	7126	Bečov nad Teplou(14.27)	Karlovy Vary dolní n.(14.55)	x; jede v ☒ ☐ ☉ ☊ ☋ ☌ ☍ dopravce GW Train Regio a.s.
15.14	15.14	Os	7109	Karlovy Vary dolní n.(14.58)	Mariánské Lázně(16.11)	x; ☐ ☉ ☊ ☋ ☌ ☍ dopravce GW Train Regio a.s.
15.38	15.38	Os	7108	Mariánské Lázně(14.40)	Karlovy Vary dolní n.(15.55)	x; ☐ ☉ ☊ ☋ ☌ ☍ dopravce GW Train Regio a.s.
16.12	16.12	Os	7127	Karlovy Vary dolní n.(15.57)	Bečov nad Teplou(16.24)	x; jede v ☒ ☐ ☉ ☊ ☋ ☌ ☍ dopravce GW Train Regio a.s.
16.38	16.38	Os	7128	Bečov nad Teplou(16.27)	Karlovy Vary dolní n.(16.55)	x; jede v ☒ ☐ ☉ ☊ ☋ ☌ ☍ dopravce GW Train Regio a.s.
17.14	17.14	Os	7111	Karlovy Vary dolní n.(16.58)	Mariánské Lázně(18.11)	x; ☐ ☉ ☊ ☋ ☌ ☍ dopravce GW Train Regio a.s.
17.38	17.38	Os	7110	Mariánské Lázně(16.40)	Karlovy Vary dolní n.(17.55)	x; ☐ ☉ ☊ ☋ ☌ ☍ dopravce GW Train Regio a.s.
18.16	18.16	Os	7129	Karlovy Vary dolní n.(18.00)	Bečov nad Teplou(18.28)	x; jede v ☒ ☐ ☉ ☊ ☋ ☌ ☍ dopravce GW Train Regio a.s.
18.23	18.23	Os	27178	Horní Slavkov-Kounice(17.58)	Karlovy Vary(18.46)	x; jede v Ⓜ a † od 11.V. do 1.IX.; ☐ ☉ ☊ ☋ ☌ ☍ dopravce České dráhy, a.s.
18.44	18.44	Os	7130	Bečov nad Teplou(18.33)	Karlovy Vary dolní n.(19.01)	x; jede v ☒ ☐ ☉ ☊ ☋ ☌ ☍ dopravce GW Train Regio a.s.
19.44	19.44	Os	7113	Karlovy Vary dolní n.(19.28)	Mariánské Lázně(20.41)	x; Bečov nad Teplou-Mariánské Lázně nejede 24., 31.XII.; ☐ ☉ ☊ ☋ ☌ ☍ dopravce GW Train Regio a.s.
20.08	20.08	Os	7112	Mariánské Lázně(19.10)	Karlovy Vary dolní n.(20.25)	x; Bečov nad Teplou-Karlovy Vary dolní n. nejede 24., 31.XII.; ☐ ☉ ☊ ☋ ☌ ☍ dopravce GW Train Regio a.s.; 24., 31.XII. ⇄ Mariánské Lázně – Bečov nad Teplou 24., 31.XII.
21.44	21.44	Os	7115	Karlovy Vary dolní n.(21.28)	Mariánské Lázně(22.41)	x; nejede 24., 31.XII.; ☐ ☉ ☊ ☋ ☌ ☍ dopravce GW Train Regio a.s.
22.08	22.08	Os	7114	Mariánské Lázně(21.10)	Karlovy Vary dolní n.(22.25)	x; nejede 24., 31.XII.; ☐ ☉ ☊ ☋ ☌ ☍ dopravce GW Train Regio a.s.
22.50	22.50	Os	7131	Karlovy Vary dolní n.(22.34)	Bečov nad Teplou(23.02)	x; nejede 24., 31.XII.; ☐ ☉ ☊ ☋ ☌ ☍ dopravce GW Train Regio a.s.


VYSVĚTLIVKY / ERKLÄRUNGEN / EXPLANATION

Druh vlaku / Zugattung / Train category		Další informace o vlaku / Weitere Auskünfte / Other notes	
Os	Osobní vlak / Regionalzug / Local train		přeprava spoluzavazadel (do vyčerpání kapacity) / Fahrradbeförderung (unter Aufsicht des Reisenden, bis zur Kapazitätsauslastung) / carriage of registered luggage (until full capacity)
Dopravce vlaku je uveden ve sloupci „Poznámky“ / Das Eisenbahnverkehrsunternehmen (EVU) steht in der Spalte „Poznámky“ / The Railway Undertaking (RU) is listed in the “Poznámky” column			vůz vhodný pro přepravu cestujících na vozíku nevybavený zvedací plošinou / Wagen mit Rollstuhlfahrerabteil ohne Hebelift / a coach suitable for carriage of people on wheelchairs not equipped with a platform lift
			ve vlaku řazen vůz s přípojkou 230 V / Wagen mit Steckdosen (230 V) / 230 V power sockets
			samoobslužný způsob odbavování cestujících / Zug ohne Zugbegleiter / self-service ticketing on the train
			ve vlaku řazen vůz s bezdrátovým připojením k internetu / Wagen mit WLAN / carriage with a wireless internet connection
			vlak zastavuje jen na znamení nebo požádání. Cestující, který chce do vlaku nastoupit, je povinen zaujmout na nástupišti takové místo, aby mohl být strojedoucím vlaku včas spatřen. Cestující, který chce z vlaku vystoupit, je povinen kladně reagovat na dotaz zaměstnance dopravce ve vlaku nebo obslužit signalizační zařízení. Pokud soupravu tvoří více vozů a tyto jsou bez signalizačního zařízení, vlak zastaví vždy. / Zug hält nur bei Bedarf. Ein Reisender, der in den Zug einsteigen möchte, hat auf dem Bahnsteig einen solchen Platz einzunehmen, damit ihn der Lokomotivführer rechtzeitig sehen kann. Ein Reisender, der aus dem Zug aussteigen möchte, hat positiv auf eine Frage eines Mitarbeiters des Beförderungsberechtigten im Zug zu reagieren oder eine entsprechende Signalanlage zu betätigen. Falls der Zug aus mehreren Wagen besteht und in diesen keine Signalanlage vorhanden ist, hält der Zug immer. / The train stops upon signalling or upon request; passengers wishing to board the train are required to occupy a place on the platform where they can be seen by the train driver in time. Passengers wishing to disembark from the train are required to respond affirmatively to a carrier employee's question or to use a signalling mechanism. If the train has multiple carriages and these have no signalling mechanism, the train always stops.
Omezení jízdy / Fahrtbeschränkungen / Operation days		 vlak kategorie R a vyšší zařazený v integrovaném dopravním systému / Fahrkarten der Verkehrsverbünde gelten in diesem Zug (Schnellzug und höhere Zugkategorien) / integrated transport system tickets are valid in this train (category R trains and higher)	
	pracovní dny (pondělí až pátek, s výjimkou v ČR státem uznaných svátků) / Arbeitstage (Montag bis Freitag außer tschechischen Feiertagen) / working days (Monday to Friday except of Czech public holidays)		
	neděle a v ČR státem uznané svátky / Sonntage und tschechische Feiertage / Sundays and Czech public holidays		
	dny v týdnu (pondělí–neděle) / Wochentage (Montag–Sonntag) / days of week (Monday–Sunday)		
Nástupišťe = Nást. = Bahnsteig / platform Kolej = Kol. = Gleis / track Platí od = Gültig ab / Valid from od = ab / from do = bis / to z = von / from v = in / on			
deně = täglich / daily jede = verkehrt / operating jede v = verkehrt an / operating in nejede = verkehrt nicht / not operating nejede v = verkehrt nicht in / not operating in a = und / and a od = und ab / and from			

Smluvní a přepravní podmínky a tarif společnosti GW Train Regio a.s.lze nalézt na www.gwtr.cz, prodej všech jízdních dokladů včetně EgroNet - Ticket je zajištěn ve všech vlacích bez přírážky.

Informace o zpoždění vlaku si vyžádejte u výpravního železniční stanice K.Vary dolní nádraží, tel.č. 972 064 431 nebo Bečov nad Teplou, tel.č. 972 457 001.

Seznam vlaků odráží stav pravidelné dopravy. Pro aktuální informace sledujte operativní informace dopravců.

Provozovatel dráhy Správa železnic, státní organizace Dlážděná 1003/7, 110 00 Praha 1 spravazeleznic.cz	Obchodní jména a sídla dopravců České dráhy, a.s., nábřeží L. Svobody 1222/12, 110 15 Praha 1	GW Train Regio a.s., Tovární 975/3, 400 01 Ústí nad Labem	
---	--	--	---

