















































Příjezd	Odjezd	Vlak		směr		Poznámky
		Druh	Číslo	Z	do	
4.44	4.45	Os	16740	Žlutice( 4.34)	Bečov nad Teplou( 5.30)	jede v   dopravce České dráhy, a.s.
5.20	5.21	Os	16703	Toužim( 5.04)	Rakovník( 7.09)	Toužim-Žlutice jede v  nejede 25.XII., 1.I.;  dopravce České dráhy, a.s.
5.44	5.44	Os	16700	Rakovník( 4.00)	Bečov nad Teplou( 6.45)	jede v   dopravce České dráhy, a.s.
6.20	6.21	Os	16705	Bečov nad Teplou( 5.37)	Rakovník( 7.58)	Bečov nad Teplou-Blatno u Jesenice jede v   Blatno u Jesenice-Rakovník jede v   a 29.III., 1., 8.V., 5.VII., nejede 30.III., 6.VII.;  dopravce České dráhy, a.s.
7.34	7.35	Os	16707	Bečov nad Teplou( 6.53)	Rakovník( 9.11)	Bečov nad Teplou-Žlutice jede v  Žlutice-Blatno u Jesenice nejede 25.XII., 1.I.;  dopravce České dráhy, a.s.
8.33	8.34	Os	16702	Rakovník( 6.48)	Bečov nad Teplou( 9.17)	 dopravce České dráhy, a.s.
10.11	10.12	Os	16711	Bečov nad Teplou( 9.29)	Rakovník(12.01)	jede v  a   dopravce České dráhy, a.s.
10.34	10.35	Os	16706	Rakovník( 8.35)	Bečov nad Teplou(11.19)	jede v  a   dopravce České dráhy, a.s.;  Rakovník – Žlutice v  a  od 1.VI. do 29.IX.
12.13	12.14	Os	16723	Bečov nad Teplou(11.32)	Rakovník(13.59)	jede v  a   dopravce České dráhy, a.s.
12.13	12.14	Os	16713	Bečov nad Teplou(11.32)	Rakovník(14.20)	jede v   dopravce České dráhy, a.s.
12.12	12.14	Os	16708	Rakovník(10.35)	Bečov nad Teplou(12.59)	jede v   dopravce České dráhy, a.s.
14.21	14.23	Os	16745	Bečov nad Teplou(13.39)	Žlutice(14.33)	jede v   dopravce České dráhy, a.s.
14.21	14.23	Os	16712	Rakovník(12.35)	Bečov nad Teplou(15.08)	 dopravce České dráhy, a.s.
16.22	16.24	Os	16747	Bečov nad Teplou(15.40)	Žlutice(16.34)	 dopravce České dráhy, a.s.
16.22	16.24	Os	16714	Rakovník(14.34)	Bečov nad Teplou(17.09)	nejede 24., 31.XII.;  dopravce České dráhy, a.s.
18.10	18.11	Os	16749	Bečov nad Teplou(17.29)	Žlutice(18.22)	nejede 24., 31.XII.;  dopravce České dráhy, a.s.
19.06	19.07	Os	16720	Rakovník(16.34)	Bečov nad Teplou(19.51)	jede v  a  nejede 24., 31.XII.;  dopravce České dráhy, a.s.
20.41	20.42	Os	16753	Bečov nad Teplou(20.00)	Žlutice(20.53)	jede v  a  nejede 24., 31.XII.;  dopravce České dráhy, a.s.

VYSVĚTLIVKY / ERKLÄRUNGEN / EXPLANATION

Druh vlaku / Zugattung / Train category			Nástupiště = Nást. = Bahnsteig / platform			denně = täglich / daily		
Os Osobní vlak / Regionalzug / Local train			Kolej = Kol. = Gleis / track			jede = verkehrt / operating		
Dopravce vlaku je uveden ve sloupci „Poznámky“ / Das Eisenbahnverkehrsunternehmen (EVU) steht in der Spalte „Poznámky“ / The Railway Undertaking (RU) is listed in the “Poznámky” column			Platí od = Gültig ab / Valid from			jede v = verkehrt an / operating in		
Omezení jízdy / Fahrtbeschränkungen / Operation days			od = ab / from			nejede = verkehrt nicht / not operating		
 pracovní dny (pondělí až pátek, s výjimkou v ČR státem uznaných svátků) / Arbeitstage (Montag bis Freitag außer tschechischen Feiertagen) / working days (Monday to Friday except of Czech public holidays)			do = bis / to			nejede v = verkehrt nicht in / not operating in		
 neděle a v ČR státem uznané svátky / Sonntage und tschechische Feiertage / Sundays and Czech public holidays			z = von / from			a = und / and		
 dny v týdnu (pondělí–neděle) / Wochentage (Montag–Sonntag) / days of week (Monday–Sunday)			v = in / on			a od = und ab / and from		
			 přeprava spoluzavazadel (do vyčerpání kapacity) / Fahrradbeförderung (unter Aufsicht des Reisenden, bis zur Kapazitätsauslastung) / carriage of registered luggage (until full capacity)					

PŘÍPADNÉ INFORMACE O ZPOŽDĚNÍ VLAKU SI VYŽÁDEJTE U VÝPRAVČÍHO ŽELEZNIČNÍ STANICE BLATNO U JESENICE, TEL. Č. 972 527 335

Seznam vlaků odráží stav pravidelné dopravy. Pro aktuální informace sledujte operativní informace dopravců.

Provozovatel dráhy	Obchodní jména a sídla dopravců
Správa železnic, státní organizace	České dráhy, a.s., nábreží
Dlážděná 1003/7, 110 00 Praha 1	L. Svobody 1222/12, 110 15 Praha 1
spravazeleznic.cz	

