



ODJEZD / ABFAHRT / DEPARTURE

PARDUBICE-ROSICE N.L.

Platí od **02.04.2024** do **08.06.2024**

Čas	Vlak		Ve směru	Poznámky
	Druh	Číslo		
0.46	Os	5350	PARDUBICE HL. N.(0.50)	I; jede v 6 a 7 do 8.VI., nejede 25.XII., 1.I.; ☹️☹️☹️☹️; 1.2.; 1
0.50	Os	6221	PARDUBICE HL. N.(0.54)	jede 10. – 24., 26. – 31.XII., 2.I. – 8.VI.; 1☹️☹️☹️☹️; 1.2.
1.10	Os	6220	Stéblová(1.18) - Opatovice nad Labem-Pohřebačka(1.27) - HRADEC KRÁL. HL. N.(1.35)	jede 10. – 24., 26. – 31.XII., 2.I. – 8.VI.; 1☹️☹️☹️☹️; 1.2.
1.10	Os	5351	Medlešice(1.20) - Chrudim(1.25) - SLATIŇANY(1.30)	Pardubice-Rosice n.L.-Chrudim jede 10. – 24., 26. – 31.XII., 2.I. – 8.VI.; nejede 25., 26.XII., 1.I.; 1☹️☹️☹️☹️; 1.2.
3.50	Os	5301	Chrudim(4.02) - Slatiňany(4.07) - Chrast u Chrudimi(4.14) - Žďárec u Skutče(4.30) - Hlinsko v Č.(4.55) - Ždírec n.D.(5.11) - Chotěboř(5.23) - Rozsochatec(5.31) - HAVLÍČKŮV BROD(5.43)	Pardubice-Rosice n.L.-Žďárec u Skutče jede v 1 do 3.VI. a 27.XII., 2.I., 2.IV., 2., 9.V., nejede 25.XII., 1.I., 1.IV.; Žďárec u Skutče-Havlíčkův Brod jede 10. – 24., 26. – 31.XII., 2.I. – 8.VI.; 1☹️☹️☹️☹️; 1.2.
4.38	Os	6200	Stéblová(4.44) - Opatovice nad Labem-Pohřebačka(4.52) - Hradec Král. hl. n.(4.58) - Předměřice nad Labem(5.04) - Smiřice(5.10) - JAROMĚŘ(5.20)	Pardubice-Rosice n.L.-Hradec Král. hl. n. jede v X do 7.VI., nejede 27. – 29.XII.; Hradec Král. hl. n.-Jaroměř jede v X do 7.VI.; 1☹️☹️☹️☹️; 1.2.
4.46	Os	6223	PARDUBICE HL. N.(4.50)	jede 10. – 24., 26., 30., 31.XII., 2.I. – 8.VI.; 1☹️☹️☹️☹️; 1.2.
4.50	Os	5318	PARDUBICE HL. N.(4.53)	I; jede 10. – 24., 26. – 31.XII., 2.I. – 8.VI.; 1☹️☹️☹️☹️; 1.2.
5.09	R	1060	Hradec Král. hl. n.(5.23) - Jaroměř(5.39) - Dvůr Králové nad Labem(5.55) - Stará Paka(6.25) - Semily(6.44) - Železný Brod(6.56) - Malá Skála(7.03) - Turnov(7.16) - LIBEREC(7.54)	nejede 25., 26.XII., 1.I.; ☞☹️☹️☹️☹️; D; ☹️☹️☹️☹️; R; 2.; 2
5.23	Os	6201	PARDUBICE HL. N.(5.27)	jede v X do 7.VI.; 1☹️☹️☹️☹️; 1.2.
5.25	Os	5331	Medlešice(5.35) - Chrudim(5.40) - Slatiňany(5.45) - Chrast u Chrudimi(5.54) - ŽDÁREC U SKUTČE(6.12)	1☹️☹️☹️☹️; 1.2.; ☞ Pardubice hl.n. - Skuteč
5.28	Os	5320	PARDUBICE HL. N.(5.31)	I; jede v X a 6 do 8.VI. a 29.III., 1., 8.V., nejede 30.III.; ☹️☹️☹️☹️; 1.2.; 1
5.40	Os	6222	HRADEC KRÁL. HL. N.(5.58)	☹️☹️☹️☹️; 1.2.
5.49	Os	6203	PARDUBICE HL. N.(5.53)	jede v X a 6 do 8.VI. a 29.III., 1., 8.V., nejede 30.III.; 1☹️☹️☹️☹️; 1.2.
5.51	Os	5317	Medlešice(6.00) - Chrudim(6.05) - Slatiňany(6.10) - Chrast u Chrudimi(6.18) - Žďárec u Skutče(6.35) - HLINSKO V Č.(6.52)	jede v 7 do 2.VI. a 30.III., nejede 29.III., 1., 8.V.; ☹️☹️☹️☹️; 1.2.; 1☞ Pardubice hl.n. - Havlíčkův Brod
5.54	Os	5319	Chrudim(6.04) - Slatiňany(6.10) - Chrast u Chrudimi(6.18) - Žďárec u Skutče(6.35) - HLINSKO V Č.(6.52)	jede v 6 do 8.VI. a 29.III., 1., 8.V., nejede 30.III.; ☹️☹️☹️☹️; 1.2.; 1☞ Pardubice hl.n. - Havlíčkův Brod
5.54	Sp	1451	Chrudim(6.05) - Slatiňany(6.11) - Chrast u Chrudimi(6.18) - Žďárec u Skutče(6.32) - Hlinsko v Č.(6.50) - Ždírec n.D.(7.11) - Chotěboř(7.23) - Rozsochatec(7.31) - HAVLÍČKŮV BROD(7.43)	☹️☹️☹️☹️; 1.2.; 1☞ Pardubice-Rosice n.L.-Hlinsko v Č. jede v X do 7.VI.; Hlinsko v Č.-Havlíčkův Brod jede do 8.VI.; ☹️☹️☹️☹️; 1.2.; 1
5.57	Os	5300	PARDUBICE HL. N.(6.00)	I; jede v X a 6 do 8.VI. a 29.III., 1., 8.V., nejede 30.III.; ☹️☹️☹️☹️; 1.2.; 1
6.10	Os	6202	Stéblová(6.16) - Opatovice nad Labem-Pohřebačka(6.24) - Hradec Král. hl. n.(6.30) - Předměřice nad Labem(6.39) - Smiřice(6.46) - JAROMĚŘ(6.58)	Pardubice-Rosice n.L.-Hradec Král. hl. n. jede v X a 6 do 8.VI. a 29.III., 1., 8.V., nejede 30.III.; Hradec Král. hl. n.-Jaroměř jede 10. – 24., 26. – 31.XII., 2.I. – 8.VI.; 1☹️☹️☹️☹️; 1.2.
6.23	Os	6225	PARDUBICE HL. N.(6.27)	jede do 8.VI.; 1☹️☹️☹️☹️; 1.2.
6.28	Os	5303	Medlešice(6.37) - Chrudim(6.46) - Slatiňany(6.52) - Chrast u Chrudimi(7.00) - Žďárec u Skutče(7.15) - Hlinsko v Č.(7.32) - Ždírec n.D.(8.11) - Chotěboř(8.23) - Rozsochatec(8.31) - HAVLÍČKŮV BROD(8.43)	☹️☹️☹️☹️; 1.2.
6.31	Os	5340	PARDUBICE HL. N.(6.34)	I; jede v X do 7.VI.; ☹️☹️☹️☹️; 1.2.; 1
6.36	Os	6224	Stéblová(6.43) - HRADEC KRÁL. HL. N.(6.55)	☹️☹️☹️☹️; 1.2.
6.42	Sp	1468	Hradec Král. hl. n.(6.55) - Předměřice nad Labem(7.03) - Smiřice(7.09) - JAROMĚŘ(7.28)	☹️☹️☹️☹️; 1.2.; 1
6.47	R	1061	PARDUBICE HL. N.(6.51)	I; nejede 25., 26.XII., 1.I.; ☞☹️☹️☹️☹️; D; ☹️☹️☹️☹️; R; 2.; 2
6.55	Os	6226	Stéblová(7.02) - Opatovice nad Labem-Pohřebačka(7.10) - HRADEC KRÁL. HL. N.(7.16)	☹️☹️☹️☹️; 1.2.
6.55	Os	5322	PARDUBICE HL. N.(6.58)	I; jede do 8.VI.; ☹️☹️☹️☹️; 1.2.; 1
6.58	Os	6227	PARDUBICE HL. N.(7.02)	jede v X do 7.VI.; 1☹️☹️☹️☹️; 1.2.
7.08	Os	5353	Medlešice(7.18) - Chrudim(7.24) - SLATIŇANY(7.30)	jede v 6 a 7 do 8.VI.; 1☹️☹️☹️☹️; 1.2.
7.09	R	1062	Hradec Král. hl. n.(7.23) - Jaroměř(7.40) - Dvůr Králové nad Labem(7.54) - Stará Paka(8.25) - Semily(8.44) - Železný Brod(8.56) - Malá Skála(9.03) - Turnov(9.16) - LIBEREC(9.53)	☞☹️☹️☹️☹️; D; ☹️☹️☹️☹️; R; 2.; 2
7.10	Os	5355	Medlešice(7.20) - CHRUDIM(7.27)	☹️☹️☹️☹️; 1.2.
7.11	Sp	1450	PARDUBICE HL. N.(7.14)	I; jede v X do 7.VI.; ☹️☹️☹️☹️; 1.2.; 1
7.17	Sp	2013	PARDUBICE HL. N.(7.20)	I; jede v X do 7.VI.; 1☹️☹️☹️☹️; 1.2.
7.23	Os	6229	PARDUBICE HL. N.(7.27)	jede v 6 a 7 do 8.VI.; 1☹️☹️☹️☹️; 1.2.
7.26	Os	6228	HRADEC KRÁL. HL. N.(7.44)	☹️☹️☹️☹️; 1.2.; 1
7.33	Os	5342	PARDUBICE HL. N.(7.37)	I; jede v X do 7.VI.; ☹️☹️☹️☹️; 1.2.; 1
7.44	Sp	1472	HRADEC KRÁL. HL. N.(7.59)	☹️☹️☹️☹️; 1.2.; 1☞☹️☹️☹️☹️; 1.2.; 1
7.44	Sp	1470	HRADEC KRÁL. HL. N.(7.58)	☹️☹️☹️☹️; 1.2.; 1
7.46	Sp	1473	PARDUBICE HL. N.(7.50)	jede do 8.VI.; ☹️☹️☹️☹️; 1.2.; 1
7.54	Sp	1452	PARDUBICE HL. N.(7.57)	I; jede 10. – 24., 26. – 31.XII., 2.I. – 8.VI.; ☹️☹️☹️☹️; 1.2.; 1
8.00	Os	5321	Chrudim(8.11) - Slatiňany(8.16) - Chrast u Chrudimi(8.25) - Žďárec u Skutče(8.43) - HLINSKO V Č.(9.02)	jede v 6 a 7 do 8.VI.; ☹️☹️☹️☹️; 1.2.; 1☞ Pardubice hl.n. - Havlíčkův Brod
8.05	Sp	1453	Chrudim(8.17) - Slatiňany(8.22) - Chrast u Chrudimi(8.30) - Žďárec u Skutče(8.44) - Hlinsko v Č.(9.00) - Ždírec n.D.(9.21) - Chotěboř(9.33) - Rozsochatec(9.41) - HAVLÍČKŮV BROD(9.53)	Pardubice-Rosice n.L.-Hlinsko v Č. jede v X do 7.VI.; Hlinsko v Č.-Havlíčkův Brod jede do 8.VI.; ☹️☹️☹️☹️; 1.2.; 1

Čas	Vlak		Ve směru	Poznámky
	Druh	Číslo		
8.10	Os	6204	Stéblová(8.16) - Opatovice nad Labem-Pohřebačka(8.24) - Hradec Král. hl. n.(8.30) - Předměřice nad Labem(8.39) - Smiřice(8.46) - JAROMĚŘ(8.58)	O; jede do 8.VI.; ☹️

Seznam vlaků odráží stav pravidelné dopravy. Pro aktuální informace sledujte operativní informace dopravců.

Provozovatel dráhy

Správa železnic, státní organizace
Dlážděná 1003/7, 110 00 Praha 1
spravazeleznic.cz

Obchodní jména a sídla dopravců

České dráhy, a.s., nábřeží L. Svobody 1222/12,
110 15 Praha 1

ARRIVA vlaky s.r.o., Křižíkova 148/34, 186 00 Praha 8



Vlak			Ve směru	Poznámky
Čas	Druh	Číslo		
15.08	Os	5337	Medlešice(15.18) - Chrudim(15.24) - Slatiňany(15.29) - Chrást u Chrudimi(15.38) - ŽDÁREC U SKUTČE(15.55)	jede v 6 a ť do 8.VI.; ☹; ☺; ☻; ♠; 1.2.; ♣
15.08	Sp	1461	Chrudim(15.21) - Slatiňany(15.26) - Chrást u Chrudimi(15.34) - Žďárec u Skutče(15.48) - Hlinsko v Č.(16.06) - Žďirec n.D.(16.21) - Chotěboř(16.33) - Rozsochatec(16.41) - HAVLÍČKŮV BROD(16.53)	Pardubice-Rosice n.L.-Hlinsko v Č. jede v X do 7.VI.; Hlinsko v Č.- Havlíčkův Brod jede v X do 7.VI., nejede 27. – 29.XII.; ☹; ☺; ☻; ♠; 1.2.; ♣
15.09	R	1070	Hradec Král. hl. n.(15.23) - Jaroměř(15.39) - Dvůr Králové nad Labem(15.54) - Stará Paka(16.25) - Semily(16.44) - Železný Brod(16.56) - Malá Skála(17.03) - Turnov(17.16) - LIBEREC(17.53)	☞; ☙; ♠; ☺; D; ☻; R; 2.; ♣
15.23	Os	6245	PARDUBICE HL. N.(15.27)	jede do 8.VI.; ♣; ☹; ☺; ☻; ♠; 1.2.
15.29	Os	5339	Medlešice(15.39) - Chrudim(15.44) - Slatiňany(15.51) - Chrást u Chrudimi(16.00) - ŽDÁREC U SKUTČE(16.18)	☺; jede v X do 7.VI., nejede 27. – 29.XII.; ☹; ☺; ☻; ♠; 1.2.; ♣
15.30	Os	5362	PARDUBICE HL. N.(15.33)	I; jede v ť do 2.VI., nejede 24., 25., 31.XII., 29. – 31.III.; ☹; ☺; ☻; ♠; 1.2.; ♣
15.37	Os	5306	PARDUBICE HL. N.(15.40)	I; jede v X do 7.VI.; ☹; ☺; ☻; ♠; 1.2.; ♣
15.38	Os	6242	Opatovice nad Labem-Pohřebačka(15.51) - HRADEC KRÁL. HL. N.(15.57)	☺; jede do 8.VI.; ♣; ☹; ☺; ☻; ♠; 1.2.
15.50	Sp	1481	PARDUBICE HL. N.(15.54)	jede do 8.VI.; ☹; ☺; ☻; ♠; 1.2.; ♣
16.01	Sp	1463	Chrudim(16.12) - Slatiňany(16.16) - Chrást u Chrudimi(16.23) - Žďárec u Skutče(16.37) - Hlinsko v Č.(16.56) - Žďirec n.D.(17.21) - Chotěboř(17.33) - Rozsochatec(17.41) - HAVLÍČKŮV BROD(17.53)	jede do 8.VI.; ☹; ☺; ☻; ♠; 1.2.; ♣
16.03	Sp	1460	PARDUBICE HL. N.(16.06)	I; jede do 8.VI.; ☹; ☺; ☻; ♠; 1.2.; ♣
16.10	Sp	1486	Hradec Král. hl. n.(16.23) - Předměřice nad Labem(16.39) - Smiřice(16.46) - JAROMĚŘ(16.58)	☺; jede do 8.VI.; ☹; ☺; ☻; ♠; 1.2.; ♣
16.23	Os	6247	PARDUBICE HL. N.(16.27)	jede 10. – 23.XII., 25.XII. – 8.VI.; ♣; ☹; ☺; ☻; ♠; 1.2.
16.26	Os	5341	Medlešice(16.36) - Chrudim(16.41) - Slatiňany(16.47) - Chrást u Chrudimi(16.56) - Žďárec u Skutče(17.13) - SKUTEČ(17.26)	☺; Pardubice-Rosice n.L.-Slatiňany jede v X a ť do 7.VI., nejede 24., 25., 31.XII., 29. – 31.III.; Slatiňany-Skuteč jede v X do 7.VI.; ♣; ☹; ☺; ☻; ♠; 1.2.
16.37	Os	6244	Stéblová(16.44) - HRADEC KRÁL. HL. N.(16.56)	☺; jede 10. – 23.XII., 25.XII. – 8.VI.; ♣; ☹; ☺; ☻; ♠; 1.2.
16.51	R	1071	PARDUBICE HL. N.(16.55)	☺; I; ☞; ☙; ♠; ☺; D; ☻; R; 2.; ♣
16.59	Os	5346	PARDUBICE HL. N.(17.02)	I; jede do 8.VI.; ♣; ☹; ☺; ☻; ♠; 1.2.
17.08	Os	5323	Medlešice(17.18) - Chrudim(17.24) - Slatiňany(17.40) - Chrást u Chrudimi(17.49) - Žďárec u Skutče(18.05) - HLINSKO V Č.(18.25)	jede v 6 a ť do 8.VI., nejede 24., 31.XII.; ☹; ☺; ☻; ♠; 1.2.; ♣
17.08	Sp	1465	Chrudim(17.20) - Slatiňany(17.25) - Chrást u Chrudimi(17.33) - Žďárec u Skutče(17.47) - Hlinsko v Č.(18.05) - Žďirec n.D.(18.21) - Chotěboř(18.33) - Rozsochatec(18.41) - HAVLÍČKŮV BROD(18.53)	jede v X do 7.VI., nejede 27. – 29.XII.; ☹; ☺; ☻; ♠; 1.2.; ♣
17.09	R	1072	Hradec Král. hl. n.(17.23) - Jaroměř(17.39) - Dvůr Králové nad Labem(17.54) - Stará Paka(18.25) - Semily(18.44) - Železný Brod(18.56) - Malá Skála(19.03) - Turnov(19.16) - LIBEREC(19.53)	☞; ☙; ♠; ☺; D; ☻; R; 2.; ♣
17.23	Os	6249	PARDUBICE HL. N.(17.27)	jede 10. – 23.XII., 25.XII. – 8.VI.; ♣; ☹; ☺; ☻; ♠; 1.2.
17.29	Os	5343	Medlešice(17.39) - Chrudim(17.44) - Slatiňany(17.50) - Chrást u Chrudimi(17.59) - ŽDÁREC U SKUTČE(18.17)	jede v X do 7.VI.; ☹; ☺; ☻; ♠; 1.2.; ♣
17.30	Os	5364	PARDUBICE HL. N.(17.33)	I; jede v ť do 2.VI., nejede 24., 25., 31.XII., 29. – 31.III.; ☹; ☺; ☻; ♠; 1.2.; ♣
17.36	Os	5308	PARDUBICE HL. N.(17.39)	I; jede v X do 7.VI.; ☹; ☺; ☻; ♠; 1.2.; ♣
17.37	Os	6246	Opatovice nad Labem-Pohřebačka(17.50) - HRADEC KRÁL. HL. N.(17.56)	☺; jede 10. – 23.XII., 25.XII. – 8.VI.; ♣; ☹; ☺; ☻; ♠; 1.2.
17.50	Sp	1483	PARDUBICE HL. N.(17.54)	jede do 8.VI.; ☹; ☺; ☻; ♠; 1.2.; ♣
18.00	Sp	1467	Chrudim(18.11) - Slatiňany(18.15) - Chrást u Chrudimi(18.22) - Žďárec u Skutče(18.35) - Hlinsko v Č.(18.50) - Žďirec n.D.(19.21) - Chotěboř(19.33) - Rozsochatec(19.41) - HAVLÍČKŮV BROD(19.53)	jede 10. – 23., 25. – 30.XII., 1.I. – 8.VI.; ☹; ☺; ☻; ♠; 1.2.; ♣
18.03	Sp	1462	PARDUBICE HL. N.(18.06)	I; jede 10. – 23.XII., 25.XII. – 8.VI.; ☹; ☺; ☻; ♠; 1.2.; ♣
18.10	Sp	1490	Hradec Král. hl. n.(18.23) - Předměřice nad Labem(18.39) - Smiřice(18.46) - JAROMĚŘ(18.58)	☺; jede do 8.VI.; ☹; ☺; ☻; ♠; 1.2.; ♣
18.23	Os	6251	PARDUBICE HL. N.(18.27)	jede 10. – 23., 25. – 30.XII., 1.I. – 8.VI.; ♣; ☹; ☺; ☻; ♠; 1.2.
18.32	Os	5363	Medlešice(18.42) - CHRUDIM(18.49)	jede v X a ť do 7.VI., nejede 24., 25., 31.XII., 29. – 31.III.; ♣; ☹; ☺; ☻; ♠; 1.2.
18.37	Os	6248	Stéblová(18.44) - HRADEC KRÁL. HL. N.(18.56)	☺; jede do 8.VI.; ♣; ☹; ☺; ☻; ♠; 1.2.
18.51	R	1073	PARDUBICE HL. N.(18.55)	☺; I; ☞; ☙; ♠; ☺; D; ☻; R; 2.; ♣
18.57	Os	5328	PARDUBICE HL. N.(19.00)	I; jede 10. – 23.XII., 25.XII. – 8.VI.; ♣; ☹; ☺; ☻; ♠; 1.2.
19.08	Os	5345	Medlešice(19.17) - Chrudim(19.22) - Slatiňany(19.26) - Chrást u Chrudimi(19.35) - ŽDÁREC U SKUTČE(19.50)	jede v 6 a ť do 8.VI., nejede 24., 31.XII.; ☹; ☺; ☻; ♠; 1.2.; ♣
19.08	Os	5309	Medlešice(19.17) - Chrudim(19.22) - Slatiňany(19.26) - Chrást u Chrudimi(19.35) - Žďárec u Skutče(19.50) - Hlinsko v Č.(20.07) - Žďirec n.D.(20.22) - Chotěboř(20.34) - Rozsochatec(20.42) - HAVLÍČKŮV BROD(20.54)	Pardubice-Rosice n.L.-Hlinsko v Č. jede v X do 7.VI.; Hlinsko v Č.- Havlíčkův Brod jede v X do 7.VI., nejede 27. – 29.XII.; ☹; ☺; ☻; ♠; 1.2.; ♣
19.09	R	1074	Hradec Král. hl. n.(19.23) - Jaroměř(19.39) - Dvůr Králové nad Labem(19.54) - Stará Paka(20.25) - Semily(20.44) - Železný Brod(20.56) - Malá Skála(21.03) - Turnov(21.16) - LIBEREC(21.51)	☞; ☙; ♠; ☺; D; ☻; R; 2.; ♣
19.23	Os	6253	PARDUBICE HL. N.(19.27)	jede 10. – 23., 25. – 30.XII., 1.I. – 8.VI.; ♣; ☹; ☺; ☻; ♠; 1.2.
19.30	Os	5348	PARDUBICE HL. N.(19.33)	I; jede v X a ť do 7.VI., nejede 24., 25., 31.XII., 29. – 31.III.; ☹; ☺; ☻; ♠; 1.2.; ♣
19.37	Os	6250	Opatovice nad Labem-Pohřebačka(19.50) - HRADEC KRÁL. HL. N.(19.56)	☺; jede 10. – 23., 25. – 30.XII., 1.I. – 8.VI.; ♣; ☹; ☺; ☻; ♠; 1.2.
19.50	Sp	1485	PARDUBICE HL. N.(19.54)	jede 10. – 23., 25. – 30.XII., 1.I. – 8.VI.; ☹; ☺; ☻; ♠; 1.2.; ♣

Vlak			Ve směru	Poznámky
Čas	Druh	Číslo		
20.04	Os	5311	Chrudim(20.15) - Slatiňany(20.20) - Chrast u Chrudimi(20.29) - Žďárec u Skutče(20.44) - Hlinsko v Č.(21.01) - Žďárec n.D.(21.21) - Chotěboř(21.33) - Rozsochatec(21.41) - HAVLÍČKŮV BROD(21.53)	jede 10. – 23., 26. – 30.XII., 1.1. – 8.VI.; ☞ ☹ ☺ ☻ ☼; 1.2.; 1 ☞ Pardubice hl.n. - Skuteč v X
20.10	Os	5310	PARDUBICE HL. N.(20.13)	1.; jede 10. – 23., 25. – 30.XII., 1.1. – 8.VI.; ☞ ☹ ☺ ☻ ☼; 1.2.; 1
20.10	Sp	1492	HRADEC KRÁL. HL. N.(20.23)	jede 10. – 23., 25. – 30.XII., 1.1. – 8.VI.; ☞ ☹ ☺ ☻ ☼; 1.2.; 1
20.23	Os	6255	PARDUBICE HL. N.(20.27)	jede 10. – 23., 25. – 30.XII., 1.1. – 8.VI.; 1 ; ☞ ☹ ☺ ☻ ☼; 1.2.
20.37	Os	6252	Stéblová(20.44) - HRADEC KRÁL. HL. N.(20.56)	jede 10. – 23., 25. – 30.XII., 1.1. – 8.VI.; 1 ; ☞ ☹ ☺ ☻ ☼; 1.2.
20.51	R	1075	PARDUBICE HL. N.(20.55)	1.; nejede 24., 31.XII.; ☞ ☹ ☺ ☻ ☼; D; ☞ R; 2.; 2
20.57	Os	5366	PARDUBICE HL. N.(21.00)	1.; jede 10. – 23., 25. – 30.XII., 1.1. – 8.VI.; ☞ ☹ ☺ ☻ ☼; 1
21.09	R	1076	Hradec Král. hl. n.(21.23) - Jaroměř(21.39) - Dvůr Králové nad Labem(21.55) - Bílá Třemešná(22.04) - Mostek(22.10) - Stará Paka(22.27) - Košťálov(22.40) - Semily(22.47) - Železný Brod(22.56) - Malá Skála(23.03) - Turnov(23.16) - Hodkovice nad Mohelkou(23.34) - LIBEREC(23.57)	nejede 24., 25., 31.XII.; ☞ ☹ ☺ ☻ ☼; D; ☞ R; 2.; 2
21.23	Os	6257	PARDUBICE HL. N.(21.27)	jede 10. – 23., 25. – 30.XII., 1.1. – 8.VI.; 1 ; ☞ ☹ ☺ ☻ ☼; 1.2.
21.33	Os	5327	Medlešice(21.42) - Chrudim(21.47) - Slatiňany(21.53) - Chrast u Chrudimi(22.02) - Žďárec u Skutče(22.17) - HLINSKO V Č.(22.34)	Pardubice-Rosice n.L.-Slatiňany jede 10. – 23., 25. – 30.XII., 1.1. – 8.VI.; Slatiňany-Hlinsko v Č. jede v X a † do 7.VI., nejede 24., 25., 31.XII., 29. – 31.III.; 1 ; ☞ ☹ ☺ ☻ ☼; 1.2.
21.37	Os	6254	Opatovice nad Labem-Pohřebačka(21.50) - HRADEC KRÁL. HL. N.(21.56)	jede 10. – 23., 25. – 30.XII., 1.1. – 8.VI.; 1 ; ☞ ☹ ☺ ☻ ☼; 1.2.
21.50	Sp	1487	PARDUBICE HL. N.(21.54)	jede v 5 a 6 do 8.VI. a 28.III., 30.IV., 1., 7., 8.V., nejede 30.III.; ☞ ☹ ☺ ☻ ☼; 1.2.; 1
22.07	Os	5312	PARDUBICE HL. N.(22.10)	1.; jede 10. – 23., 25. – 30.XII., 1.1. – 8.VI.; ☞ ☹ ☺ ☻ ☼; 1.2.; 1
22.14	Sp	1496	Hradec Král. hl. n.(22.27) - Předměřice nad Labem(22.44) - Smiřice(22.50) - JAROMĚŘ(22.59)	Pardubice-Rosice n.L.-Hradec Král. hl. n. jede v 5 a 6 do 8.VI. a 28.III., 30.IV., 1., 7., 8.V., nejede 30.III.; Hradec Král. hl. n.-Jaroměř jede 10. – 23., 25. – 30.XII., 1.1. – 8.VI.; ☞ ☹ ☺ ☻ ☼; 1.2.; 1
22.24	Os	6259	PARDUBICE HL. N.(22.28)	jede 10. – 23., 25. – 30.XII., 1.1. – 8.VI.; 1 ; ☞ ☹ ☺ ☻ ☼; 1.2.
22.46	R	1077	PARDUBICE HL. N.(22.50)	0; 1.; nejede 24., 25., 31.XII.; ☞ ☹ ☺ ☻ ☼; D; ☞ R; 2.; 2
22.49	Os	5329	Medlešice(22.58) - Chrudim(23.03) - Slatiňany(23.08) - Chrast u Chrudimi(23.17) - Žďárec u Skutče(23.32) - HLINSKO V Č.(23.49)	jede 10. – 23., 25. – 30.XII., 1.1. – 8.VI.; 1 ; ☞ ☹ ☺ ☻ ☼; 1.2.
22.54	Os	6256	Stéblová(23.01) - Opatovice nad Labem-Pohřebačka(23.08) - HRADEC KRÁL. HL. N.(23.14)	jede v X do 7.VI.; 1 ; ☞ ☹ ☺ ☻ ☼; 1.2.
23.26	Os	6258	Stéblová(23.33) - Opatovice nad Labem-Pohřebačka(23.41) - HRADEC KRÁL. HL. N.(23.47)	jede v 6 a † do 8.VI., nejede 24., 31.XII.; 1 ; ☞ ☹ ☺ ☻ ☼; 1.2.
23.10	Os	6256	Stéblová(23.18) - HRADEC KRÁL. HL. N.(23.32)	nejede 24., 25., 31.XII.; 1 ; ☞ ☹ ☺ ☻ ☼

VYSVĚTLIVKY / ERKLÄRUNGEN / EXPLANATION

Druh vlaku / Zuggattung / Train category

R Rychlík / Schnellzug / Fast train
Sp Spěšný vlak / Eilzug / Regional fast train
Os Osobní vlak / Regionalzug / Local train


Dopravce vlaku je uveden ve sloupci „Poznámky“ / Das Eisenbahnverkehrsunternehmen (EVU) steht in der Spalte „Poznámky“ / The Railway Undertaking (RU) is listed in the “Poznámky” column

Omezení jízdy / Fahrtbeschränkungen / Operation days

✂ pracovní dny / Arbeitsstage (gewöhnlich Montag bis Freitag) / working days (usually from Monday to Friday)
 † neděle a státem uznané svátky / Sonntage und Feiertage / Sundays and holidays confirmed by the state
 ①-⑦ dny v týdnu (pondělí–neděle) / Wochentage (Montag–Sonntag) / days of week (Monday–Sunday)

Další informace o vlaku / Weitere Auskünfte / Other notes

 úschova během přepravy (do vyčerpání kapacity) / Gepäckwagen (bis zur Kapazitätsauslastung) / a mobile left-luggage car on the train (until full capacity)


 přeprava spozuvazadel (do vyčerpání kapacity) / Fahrradbeförderung (unter Aufsicht des Reisenden, bis zur Kapazitätsauslastung) / carriage of registered luggage (until full capacity)

R možno zakoupit místenku / Platzreservierung möglich / reservations possible

1. 2. u vlaků kategorie **Sp** a Os – ve vlaku řazeny k sezení vozy 1. i 2. vozové třídy / Eilzug bzw. Regionalzug mit Sitzwagen der 1. und 2. Klasse / trains of **Sp** and Os categories consist of 1st and 2nd class coaches
2. u vlaků kategorie R a vyšší – ve vlaku řazeny k sezení pouze vozy 2. vozové třídy / Schnellzug und höhere Zugkategorien führt in Sitzwagen nur 2. Klasse / trains of R and higher categories consist of 2nd class coaches only

 přímý vůz / Kurswagen / through coach

g. nízkopodlažní vůz vhodný pro přepravu cestujících na vozíku, nebo vůz se zvedací plošinou; doporučeno
objednání přepravy / Niederflurwagen mit Rollstuhlstellplatz oder Wagen mit Hebelift; Vorbestellung ist empfohlen /
low-floor carriage suitable for transport of passengers using wheelchairs or carriage equipped with a platform lift;
pre-order is recommended


 vůz vhodný pro přepravu cestujících na vozíku; je nutné objednáni přepravy / Wagen mit Rollstuhlstellplatz; Vorbestellung ist obligatorisch / carriage suitable for transport of passengers using wheelchairs; pre-order is mandatory

D vůz nebo oddíl vyhrazené pro cestující s dětmi do 10 let / Wagen oder Abteile für Reisende mit Kindern bis 10 Jahre / a coach or compartments reserved for passengers with children up to the age of 10 years

① vlak ve stanici nečeká na připoje / Zug wartet nicht auf Anschlüsse in dieser Station / the train does not wait for connections

☒ samoobslužný způsob odbavování cestujících /

ve vlaku / razen vuz s pripojkou 230 V / Wagen mit Steckdosen (230 V) / 230 V power sockets

 ve vlaku razen vůz s bezdrátovým připojením k internetu / Wagen mit WLAN / carriage with a wireless

Internet connection

1. Vlak muže odjet ihned po ukončení vystupu cestujících (tj. i před uvedeným časem příjezdu vlaku) / nach
Beendigung des Ausstiegs der Reisenden kann der Zug sofort weiterfahren (d.h. auch vor der

Beendigung des Aussteigens der Reisenden kann der Zug sofort weiterfahren (d.h. auch vor der Ankunftszeit des Zuges laut Fahrplan) / the train may depart immediately after passengers have finished disembarking (i.e. even before the scheduled arrival time)

⇒ vlak kategorie R a vyšší zařazený v integrovaném dopravním systému / Fahrkarten der Verkehrsverbünde gelten in diesem Zug (Schnellzug und höhere Zugkategorien) / integrated

transport system tickets are valid in this train (category R trains and higher)

1 dopravce České dráhy, a.s.

2 dopravce ARRIVA vlaky s.r.o.

Seznam vlaků odráží stav pravidelné dopravy. Pro aktuální informace sledujte operativní informace dopravců.

Provozovatel dráhy

Správa železnic, státní organizace
Dlážděná 1003/7, 110 00 Praha 1
spravazeleznic.cz

Obchodní jména a sídla dopravců

České dráhy, a.s., nábřeží L. Svobody 1222/12,
110 15 Praha 1

ARRIVA vlaky s.r.o., Křižíkova 148/34, 186 00 Praha 8

