








































€ 260 Česká Třebová - Brno - Holubice

S2 Letovice - Holubice (- Vyškov na Moravě) S22 Březová nad Svitavou - Letovice

R19 (Praha -) Česká Třebová - Brno

⇔ IREDO Česká Třebová - Letovice


↔ IDS JMK Březová nad Svitavou - Holubice


km	Správa železnic, státní organizace	Vlak	IC 579	4001	4781	4701	4703	4003	4761	4705	4707	Sp 1751	Sp 2051	4707	4061	4005
	Dopravce		CD	CD	CD	CD	CD	CD	CD	CD	CD	CD	CD	CD	CD	CD
			                                      													

23 jede v **X**, nejede 31.XII.
27 jede v **X**, ⑥ a 24.XII., 18.IV., 1., 8.V., 28.X.,
 nejede 19.IV.
29 jede v **X**, nejede 27. – 31.XII.

40 jede v **X** ⑥ a 24.XII., 18.IV., 1., 8.V., 28.X.,
nejede 27., 30., 31.XII., 19.IV.


81	viz trat' 002
82	240,244,250,251,252,340
83	viz trat' 300
84	001,010,017,270

⊕1 v  kromě 27. – 31.XII. ve vlaku řazený k sezení i vozy 1. vozové třídy

⊙1 Břežová n. Svit. - Letovice v  a 24.XII., 18.IV., 1., 8.V., 28.X.

S2 Letovice - Holubice (- Vyškov na Moravě) S22 Březová nad Svitavou - Letovice
R19 (Praha -) Česká Třebová - Brno

↔ IDS JMK Březová nad Svitavou - Holubice

21	nejede 25.XII., 1.1.	37	jede v ⑥ a †, nejede 25.XII., 1.1.	42	jede v ⑦ a 25., 26.XII., 1.1., 19. – 21.IV., 17.XI.	82	240,244,250,251,252,340
26	jede v ✕ nejede 31.XII.	38	jede v ✕, 1 a 31.XII.	43	4763 / 15320  Česká Třebová - Borova u	83	vz. trať 300
32	jede v ⑥ a 24.XII., 18.IV., 1., 8.V., 28.X., nejede 19.IV.	41	jede v ⑥ a 24., 31.XII., 18.IV., 1., 8.V., 28.X., nejede 19.IV.	80	Poličky v ⑦ a 26.XII., 19. – 21.IV., 17.XI.	84	001,010,017,270
				81	vz. trať 002		

↔ 260 Česká Třebová - Brno - Holubice

S2 Letovice - Holubice (- Vyškov na Moravě) S22 Březová nad Svitavou - Letovice

R19 (Praha -) Česká Třebová - Brno

↔ IREDO Česká Třebová - Letovice

↔ IDS JMK Březová nad Svitavou - Holubice

km	Správa železnic, státní organizace	Vlak	4011	4765	4717	R 863	4013		4719	4015	4767	4721	R 865	4017	4723	4019
		Dopravce	CD	CD	CD	CD	CD		CD	CD	CD	CD	CD	CD	CD	CD

S2 Letovice - Holubice (- Vyškov na Moravě) S22 Březová nad Svitavou - Letovice
R19 (Praha -) Česká Třebová - Brno

⇒ IREDO Česká Třebová - Letovice
⇒ IDS JMK Březová nad Svitavou - Holubice

km	Správa železnic, státní organizace	Vlak	4769 CD	4725 CD	R 867 CD	4021 CD		4727 CD	15306 CD	4729 CD	4067 CD	4771 CD	4731 CD	R 869 CD	4069 CD	4733 CD
	Dopravce				Y R D									Y R D		
	Ze stanice				Praha- Vršovice									Praha- Vršovice		
0	Česká Třebová 34 ↔ 930	31	11 08		11 50			X	12 39			13 08		13 50		
5	Semanín ↔ 933		x11 12									x13 12				
10	Opatov ↔ 809		11 16		S V				12 53			13 16		S V		
12	Opatovec ↔ 808		x11 18		I							x13 18		I		
17	Švitavy 261 ↔ 800	o	11 22		T 12 00				12 59			13 22		T 14 00		
18	Švitavy 261 ↔ 800		11 26		A V A	12 02		X	13 02			13 26		A 14 02		
20	Švitavy-Lány ↔ 800		x11 29									x13 29		V		
24	Hradec nad Svitavou ↔ 805		x11 32									x13 32		A V A		
31	Březová nad Svitavou-Dlouhá ↔ 850		x11 37									x13 37				
34	Březová nad Svitavou ↔ 850,295		11 41		12 14							13 41		14 14		
35	Moravská Chrastová ↔ 855,285		x11 42									x13 42				
38	Rozhraní ↔ 856,285		x11 45									x13 45				
44	Letovice ↔ 899,275	o	11 50		12 20							13 50		14 20		
45	Letovice ↔ 275			11 57	12 22			12 57					13 57	14 22		
46	Letovice zastávka ↔ 275			12 00				13 00					14 00			
48	Zboněk ↔ 275			x12 02				x13 02					x14 02			
51	Svítlávka ↔ 265			12 06				13 06					14 06			
53	Skalice nad Svitavou 262 ↔ 265	o		12 08	12 29			13 08					14 08	14 29		
54	Skalice nad Svitavou 262 ↔ 265															
58	Doubrovnice nad Svitavou ↔ 255			12 12	12 31			13 12		26	13 41		14 12	14 31		26
62	Rájec-Jestřebí ↔ 245			12 17				13 17			13 46		14 17			14 46
65	Dolní Lhota ↔ 235			12 21		12 50		13 21			13 50	35	13 50		35	14 50
68	Blansko město ↔ 235			12 24		12 53		13 24			13 53		14 24			14 53
69	Blansko ↔ 235	o		12 27		12 56		13 27			13 56		14 27			14 56
76	Blansko ↔ 235			12 29	12 40	12 57		13 29			13 57		14 29	14 40		14 57
75	Blansko ↔ 235			12 31	12 42		13 01	13 31			14 01		14 31	14 42	15 01	15 01
76	Adamov zastávka ↔ 225			12 37			13 07	13 37			14 07		14 37		15 07	15 07
79	Adamov ↔ 225			12 39			13 09	13 39			14 09		14 39		15 09	15 09
79	Babice nad Svitavou ↔ 215			x12 42				x13 42			x14 12		x14 42			x15 12
83	Biłovice nad Svitavou ↔ 215			12 47		13 16		13 47			14 17		14 47		15 16	15 17
89	Brno-Židenice 250,251,340 ↔ 100	o		12 53		13 22		13 53			14 23				15 21	15 23
91	Brno hl. n. 82 ↔ 100	31	12 59		13 02		13 39	13 59			14 29	35	14 29	14 59	15 02	35
92	Brno hl. n. 82 ↔ 100			13 06		26	13 35	13 29	14 06		14 35		15 06			15 35
100	Brno-Chrlice ↔ 101			13 17			13 44	14 17			14 47		15 17			15 47
107	Sokolnice-Telnice ↔ 610			13 24		26	13 50	14 24	26	26	14 53		15 24		26	15 53
108	Újezd u Brna ↔ 610			13 26				14 26					15 26			
111	Hostěradky-Rešov ↔ 610			13 29				14 29					15 29			
113	Zbýšov ↔ 620			13 32				14 32					15 32			
115	Křenovice horní n. ↔ 620		26	13 35				14 35				26	15 35			
119	Holubice 300 ↔ 620	35	13 40					14 40	26			26	15 40			
	Do stanice							Skuteč								

81	viz trat' 002
82	240,244,250,251,252,340

83	viz trat' 300
84	001,010,017,270

€ 260 Česká Třebová - Brno - Holubice

S2 Letovice - Holubice (- Vyškov na Moravě) S22 Březová nad Svitavou - Letovice

R19 (Praha -) Česká Třebová - Brno

↔ IREDO Česká Třebová - Letovice

↔ IDS JMK Březová nad Svitavou - Holubice

km	Správa železnic, státní organizace	Vlak	5009	4023	4735		4025	Sp 1757	Sp 2057		4071	4737	4027	4773	4739	R 871
	Dopravce	CD	CD	CD		CD	CD	CD		CD	CD	CD	CD	CD	CD	CD
	Ze stanice	Kolín														Praha-Vršovice
0	Česká Třebová															
6	Semanín															
10	Opatov															
13	Opatovec															
17	Svitavy 261															
	Svitavy 261															
20	Svitavy-Lány															
24	Hradec nad Svitavou															
31	Březová nad Svitavou-Dlouhá															
34	Březová nad Svitavou															
35	Moravská Chrastová															
38	Rozhraní															
44	Letovice															
	Letovice															
46	Letovice zastávka															
48	Zboněk															
51	Svitávka															
53	Skalice nad Svitavou 262															
	Skalice nad Svitavou 262															
58	Doubravice nad Svitavou															
62	Rájec-Jestřebí															
65	Dolní Lhota															
68	Blansko město															
69	Blansko															
	Blansko															
75	Adamov zastávka															
76	Adamov															
79	Babice nad Svitavou															
83	Blíčov nad Svitavou															
89	Brno-Židenice 250,251,340															
91	Brno hl. n.															
	Brno hl. n.															
100	Brno-Chrlice															
107	Sokolnice-Telnice															
108	Újezd u Brna															
111	Hostěrádky-Rešov															
113	Zbýšov															
115	Křenovice horní n.															
119	Holubice 300															
	Do stanice															

23 jede v X, nejede 31.XII.

25 jede v (6) a t

33 jede v **X**, nejede 27. – 31.XII., 30.VI. – 29.VIII.

39 jede v ⑥, † a 31.XII.

80 4773 / 15362 Česká Třebová - Polička v † a

19.IV., kromě 24.XII., 18.IV., 1., 8.V., 5.VII.,
28.X.

81 viz trat' 002

82 240,244,250,251,252,340

83 viz trat' 300
84 001,010,017,270

S2 Letovice - Holubice (- Vyškov na Moravě) S22 Březová nad Svitavou - Letovice
R19 (Praha -) Česká Třebová - Brno

↔ IDS JMK Březová nad Svitavou - Holubice

16	nejede 24.XII.	36	jede v ⑥ a †, nejede 24.XII.
23	jede v ⑧, nejede 31.XII.	39	jede v ⑥, † a 31.XII.


81	viz trat' 002
82	240,244,250,251,252,340

83	viz trat' 300
84	001,010,017,270

S2 Letovice - Holubice (- Vyškov na Moravě) S22 Březová nad Svitavou - Letovice
R19 (Praha -) Česká Třebová - Brno

↔ IDS JMK Březová nad Svitavou - Holubice

69、



































46 jede v ⑤, ⑥ a 23.XII., 17. – 20., 30.IV., 7.V.,
27.X., 16.XI.
80 4779 / 15336  Česká Třebová - Borová u
Poličky
81 viz trať 002
82 240.244.250.251.252.340

260

€ 260 Holubice - Česká Třebová

S2 (Vyškov na Moravě -) Holubice - Letovice S22 Letovice - Březová nad Svitavou
R19 Brno - Česká Třebová (- Praha)

⇔ IDS JMK Holubice - Březová nad Svitavou
⇔ IREDO Letovice - Česká Třebová

km	Správa železnic, státní organizace	Vlak	4082		R 876	4760	4050	4762	4764	rajič 578	4764	4700	4000	R 874	4000	4766
	Dopravce	ČD			ČD	ČD	ČD	ČD	ČD	ČD	ČD	ČD	ČD	ČD	ČD	ČD
																
	Ze stanice															
0	Holubice 300 ↔ 620															
4	Křenovice horní n. ↔ 620															
6	Zbýšov ↔ 620															
8	Hostěrádky-Rešov ↔ 610															
11	Újezd u Brna ↔ 610															
12	Sokolnice-Telnice ↔ 610															
19	Brno-Chřtice 101															
28	Brno hl. n.  ↔ 100  5/7															
30	Brno hl. n.  ↔ 100			0 08		3 10					0 4 26			0 5 00		0 5 06
36	Brno-Zidenice 250,251,340 ↔ 100			0 11												0 5 10
36	Bilovice nad Svitavou ↔ 215			0 17	S					B				S		5 16
40	Babice nad Svitavou ↔ 215			x 0 22	V					R				V		5 20
43	Adamov ↔ 225			0 25	I					N				I		5 24
44	Adamov zastávka ↔ 225			0 27	T	3 28				Ě				T		5 26
50	Blansko ↔ 235			0 32	A					N	4 44			A	5 18	5 31
51	Blansko ↔ 235			0 33	V	3 29				S	4 46			V	5 19	5 32
54	Dolní Lhota ↔ 235			0 38	A					K				A		5 35
57	Rájec-Jestřebí ↔ 245			0 41						Y						5 38
61	Doubravice nad Svitavou ↔ 255			0 45						D						0 5 41
66	Skalice nad Svitavou 262 ↔ 265			0 49						R					5 28	
68	Skalice nad Svitavou 262 ↔ 265			0 50					4 41						5 30	
71	Svitávka ↔ 265			0 53					4 44	A						
71	Zboněk ↔ 275			x 0 55					4 46	K						
73	Letovice zastávka ↔ 275			0 58					4 49							
75	Letovice ↔ 275			1 01					4 52							
81	Letovice ↔ 275,899								4 09						5 37	
81	Rozhraní ↔ 285,856								4 13						5 37	6 04
84	Moravská Chrastová ↔ 285,855							x 5 00	4 44							x 6 10
85	Březová nad Svitavou ↔ 295,850							x 5 02	4 46							x 6 12
88	Březová nad Svitavou-Dlouhá ↔ 850							5 04	4 19						5 45	6 18
95	Hradec nad Svitavou ↔ 805								x 4 21							6 21
99	Svitavy-Lány ↔ 800								x 4 27							6 27
102	Svitavy 261 ↔ 800								x 4 30							x 6 30
106	Svitavy 261 ↔ 800								4 33						5 56	6 37
106	Opatovec ↔ 808								4 03						6 03	
109	Opatov ↔ 809								4 37							x 6 40
113	Semanín ↔ 933								4 40							6 43
119	Česká Třebová  ↔ 930 								x 4 43							x 6 46
	Do stanice								4 49							6 52
					Praha hl. n.					Praha-Vršovice				Praha-Vršovice		

11	nejede 25.XII., 1.1.	26	jede v X , nejede 27. – 31.XII.
12	nejede 25., 26.XII., 1.1.	32	jede v 6 a 24.XII., 18.IV., 1., 8.V., 28.X., nejede 19.IV.
13	jede v X , nejede 31.XII.		
27	jede v X , 6 a 24.XII., 18.IV., 1., 8.V., 28.X., nejede 19.IV.	37	jede v 6 a † , nejede 25.XII., 1.1.
		38	jede v 6 a † , nejede 25., 26.XII., 1.1.




















81	viz trať 002
82	240,244,250,251,252,340
83	viz trať 300
84	001,010,017,270

R4 v oddílech 1. vozové třídy Business povinná rezervace místa

€ 260 Holubice - Česká Třebová

S2 (Vyškov na Moravě -) Holubice - Letovice S22 Letovice - Březová nad Svitavou
R19 Brno - Česká Třebová (- Praha)

⇔ IDS JMK Holubice - Březová nad Svitavou
⇔ IREDO Letovice - Česká Třebová

km	Správa železnic, státní organizace	Vlak	4060	4702	Sp 1750	Sp 1748	4704	4062	4002	4064	4706		4004	R 872	4708	4770
	Dopravce	CD	CD	CD	CD	CD	CD	CD	CD	CD	CD		CD	CD	CD	CD
		 	 										 	 	 	
	Ze stanice	Vyškov na Moravě	Vyškov na Moravě													
0	Holubice 300 ↔ 620	38	39	4 52	4 52						28	5 53				
4	Křenovice horní n. ↔ 620			4 57	4 57							5 58				
6	Zbýšov ↔ 620			5 00	5 00							6 01				
8	Hostěradky-Rešov ↔ 610			5 03	5 03							6 04				
11	Újezd u Brna ↔ 610			5 06	5 06							6 07				
12	Sokolnice-Telnice ↔ 610			5 09	5 09		28	5 40				6 10			28	6 40
19	Brno-Chrlice ↔ 101			5 15	5 15			5 46				6 16				6 46
28	Brno hl. n. 82 ↔ 100	38	39	5 24	5 24			5 55				6 26			28	6 55
30	Brno hl. n. 82 ↔ 100	31	41	5 28	5 28			5 59	39	6 02	28	6 15	41	6 29	28	6 45
36	Brno-Židenice 250,251,340 ↔ 100			5 34	5 34			6 05	6 05	6 19		6 34		6 49		7 05
30	Bilovice nad Svitavou ↔ 215			5 40	5 40			6 11	6 11	6 25		6 40		6 54	S V I T A V A	7 11
40	Babice nad Svitavou ↔ 215				x 5 44			x 6 16	x 6 16					x 6 44		x 7 16
43	Adamov ↔ 225			5 47	5 47			6 19	6 19	6 31		6 47		7 01		7 19
44	Adamov zastávka ↔ 225			5 49	5 49			6 21	6 21	6 33		6 49		7 03		7 21
50	Blansko ↔ 235	o		5 54	5 55			6 27	6 27	6 39		6 54		7 09	7 14	7 27
	Blansko ↔ 235			5 59	5 59			6 31	6 31	6 40		6 59		7 10	7 16	7 31
51	Blansko město ↔ 235			6 02	6 02			6 34	6 34	6 42		7 01		7 12		7 34
54	Dolní Lhota ↔ 235			6 05	6 05			6 37	6 37			7 04		7 04		7 37
57	Rájec-Jestřebí ↔ 245		41	6 08	6 09			6 40	6 40	28	6 47	41	7 07	7 08	28	7 40
61	Dobruvce nad Svitavou ↔ 255				6 12			6 43	6 43					7 11		7 43
66	Skalice nad Svitavou 262 ↔ 265	o			6 17			6 48	6 48					7 16		7 48
	Skalice nad Svitavou 262 ↔ 265				6 18			6 51	6 51					7 17	7 25	7 51
68	Svitávka ↔ 265				6 21			6 54	6 54					7 20	7 29	7 54
71	Zboněk ↔ 275				x 6 23			x 6 56	x 6 56					x 7 22		x 7 56
73	Letovice zastávka ↔ 275	o			6 26			6 59	6 59					7 25		7 59
75	Letovice ↔ 275	o	28	6 29			28	7 02	39	7 02		28	7 28		7 36	8 02
	Letovice ↔ 275,899					18	6 32	47	6 32						7 37	8 04
81	Rozhraní ↔ 285,856						6 37		6 37							x 8 10
84	Moravská Chrástová ↔ 285,855						6 40		6 40							x 8 12
85	Březová nad Svitavou ↔ 295,850						6 42		6 42					7 45		8 18
88	Březová nad Svitavou-Dlouhá ↔ 850						6 45		6 45							x 8 21
95	Hradec nad Svitavou ↔ 805						6 50		6 50							x 8 27
99	Svitavy-Lány ↔ 800						6 54		6 54							x 8 30
102	Svitavy 261 ↔ 800	o			6 56		6 56		6 56					7 56		8 33
	Svitavy 261 ↔ 800						7 03		7 07					8 03		8 37
106	Opatovec ↔ 808															x 8 40
109	Opatov ↔ 809						7 08		7 13							8 43
	Semanín ↔ 933															x 8 46
119	Česká Třebová 34 ↔ 930	31	o			18	7 15	47	7 21					8 13		8 52
	Do stanice					Ústí nad Orlicí								Praha-Vršovice		

18 jede v **X**, nejede 23.XII. – 3.I., 30.VI. – 29.VIII.
23 jede v **X**, nejede 31.XII.
39 jede v **⑥**, † a 31.XII.

41 jede v ⑥ a 24., 31.XII., 18.IV., 1., 8.V., 28.X.,
nejede 19.IV.

47 jede v X od 30.VI. do 29.VIII. a 23., 27., 30., 31.XII., 2., 3.I.

81 viz trať 002

82 240,244,250,251,252,340
83 viz trať 300
84 001.010.017.270

€ 260 Holubice - Česká Třebová

S2 (Vyškov na Moravě -) Holubice - Letovice S22 Letovice - Březová nad Svitavou
R19 Brno - Česká Třebová (- Praha)

⇔ IDS JMK Holubice - Březová nad Svitavou
⇔ IREDO Letovice - Česká Třebová

[illegible]

23 jede v **X**, nejede 31.XII.
39 jede v **⑥**, † a 31.XII.

81 viz trať 002
82 240,244,250,251,252,340

83 viz trat' 300
84 001,010,017,270

€ 260 Holubice - Česká Třebová

S2 (Vyškov na Moravě -) Holubice - Letovice S22 Letovice - Březová nad Svitavou
R19 Brno - Česká Třebová (- Praha)

⇔ IDS JMK Holubice - Březová nad Svitavou
⇔ IREDO Letovice - Česká Třebová

km	Správa železnic, státní organizace	Vlak	R 868	4716	4774	4016	4718	4720	4068	R 866	4722	4776	5016	4724	4070
	Dopravce	CD	CD	CD	CD	CD	CD	CD	CD	CD	CD	CD	CD	CD	CD
	Ze stanice														
0	Holubice 300 ↔620	38				26	10 58	26	11 58	36	11 58			26	12 58
4	Křenovice horní n. ↔620						11 01		12 01		12 01				13 01
6	Zbýšov ↔620						11 04		12 04		12 04				13 04
8	Hostěradky-Rešov ↔610														
11	Újezd u Brna ↔610					26	11 07		12 07		12 07				13 07
12	Sokolnice-Telčice ↔610						11 10		12 10		12 10			36	13 10
19	Brno-Chřovice ↔101		26	10 46			11 16	26	11 46		12 16	26	12 46		13 16
28	Brno hl. n. 32 ↔100 5/7	36	26	10 55			11 26	26	11 55		12 26	26	12 55		13 26
	Brno hl. n. 32 ↔100	31	010 56	011 00		011 29	012 00		012 29	012 56	013 00			013 29	013 29
30	Brno-Zdčnice 250, 251, 340 ↔100			11 05		11 34	12 05		12 34		13 05			13 34	13 34
36	Blíčov nad Svítavou ↔215					11 40	12 11		12 40		13 11			13 40	13 40
40	Babice nad Svítavou ↔215			x11 16			x12 16		x12 44		x13 16			x13 44	
43	Adamov ↔225			11 19		11 47	12 19		12 47		13 19			13 47	13 47
44	Adamov zastávka ↔225			11 21		11 49	12 21		12 49		13 21			13 49	13 49
50	Blansko ↔235	o	A 11 14	11 27		11 54	12 27		12 55	A 13 14	13 27			13 55	13 54
	Blansko ↔235		V 11 16	11 31		11 59	12 31		12 59	V 13 16	13 31			13 59	13 59
51	Blansko město ↔235			11 34		12 02	12 34		13 01		13 34			14 01	14 01
54	Dolní Lhota ↔235			11 37		12 05	12 37		13 04		13 37			14 04	14 04
57	Rájec-Jestřebí ↔245			11 40		012 08	12 40		13 07	36	013 07			14 07	36
61	Doubravice nad Svítavou ↔255			11 43			12 43		13 11		13 43			14 11	014 07
66	Skalice nad Svítavou 262 ↔265	o	11 25	11 48			12 48	26	13 16		13 25		26	14 16	
	Skalice nad Svítavou 262 ↔265		11 29	11 51			12 51			13 29	13 51				
68	Svitávka ↔265			11 54			12 54				13 54				
71	Zboněk ↔275			x11 56			x12 56				x13 56				
73	Letovice zastávka ↔275			11 59			12 59				13 59				
75	Letovice ↔275	o	11 36	12 02			13 02			13 36	14 02				
	Letovice ↔275,899		11 37			12 04				13 37		26	14 04		
81	Rozhraní ↔285,856					x12 10							x14 10		
84	Moravská Chrástová ↔285,855					x12 12							x14 12		
85	Březová nad Svítavou ↔295,850		11 45			12 18				13 45			14 18		
88	Březová nad Svítavou-Dlouhá ↔850					x12 21							x14 21		
95	Hradec nad Svítavou ↔805					x12 27							x14 27		
99	Svitavy-Lány ↔800					x12 30							x14 30		
102	Svitavy 261 ↔800	o	11 56	12 33						13 56	14 33				
	Svitavy 261 ↔800		12 03			12 37				14 03			14 37		
106	Opatovec ↔808					x12 40							x14 40		
109	Opatov ↔809					12 43					14 43		x14 43		
113	Semanín ↔933					x12 46							x14 46		
119	Česká Třebová 34 ↔930 4	31	12 13			12 52				14 13		26	14 52		
	Do stanice	Praha-Vršovice								Praha-Vršovice			Kolin		

23 jede v X, nejede 31.XII.
25 jede v ⑥ a †

39 jede v ⑥, † a 31.XII.
81 viz trať 002

82 240,244,250,251,252,340
83 viz trat' 300

84 001.010.017.270

€ 260 Holubice - Česká Třebová

S2 (Vyškov na Moravě -) Holubice - Letovice S22 Letovice - Březová nad Svitavou
R19 Brno - Česká Třebová (- Praha)

⇔ IDS JMK Holubice - Březová nad Svitavou
⇔ IREDO Letovice - Česká Třebová

km	Správa železnic, státní organizace	Vlak	Sp 2052	Sp 1752		4726	4018	4788	4728	4072		4020	R 864	4730	4778	4022
	Dopravce		CD	CD		CD	CD	CD	CD	CD		CD	CD	CD	CD	CD
		Ze stanice														
0	Holubice 300 ↔620	38							28	13 53						
4	Křenovice horní n. ↔620								39	13 58						
6	Zbyšov ↔620									14 01						
8	Hostěradky-Rešov ↔610									14 04						
11	Újezd u Brna ↔610									14 07						
12	Sokolnice-Telčice ↔610									14 10			28	14 40		
19	Brno-Člirice ↔101									14 16				14 46		
28	Brno hl. n. 82 ↔100 65/7	38 o								14 26			28	14 55		
	Brno hl. n. 82 ↔100	31	28	013 44		014 00	28	014 15		014 29		38	014 45	014 56	015 00	28
30	Brno-Zidenice 250,251,340 ↔100					14 05		014 19		14 34			014 49		015 05	
36	Bílovice nad Svitavou ↔215			13 53		14 11		14 25		14 40			14 54		015 11	
40	Babice nad Svitavou ↔215					x14 16				x14 44				x15 16		15 25
43	Adamov ↔225			13 59		14 19		14 31		14 47			15 01		15 19	
44	Adamov zastávka ↔225					14 21		14 33		14 49			15 03		15 21	
50	Blansko ↔235	o		14 05		14 27		14 39		14 55			15 09	A 15 14	15 27	
	Blansko ↔235			14 07		14 31		14 40		14 59			15 10	V 15 16	15 31	
51	Blansko město ↔235			14 10		14 34		14 42		15 01			15 12		15 34	
54	Dolní Lhota ↔235					14 37				15 04					15 43	
57	Rájec-Jestřebí ↔245					14 40	28	014 47		15 07	39	015 07			15 40	
61	Doubřavice nad Svitavou ↔255					14 43				15 11					15 43	
66	Skalice nad Svitavou 262 ↔265	o		14 19		14 48			28	15 16				15 25	15 48	
	Skalice nad Svitavou 262 ↔265			14 20		14 51								15 29	15 51	
68	Svitávka ↔265					14 54									15 54	
71	Zboněk ↔275					x14 56									x15 56	
73	Letovice zastávka ↔275					14 59									15 59	
75	Letovice ↔275	o	28	14 27		15 02								15 36	16 02	
	Letovice ↔275,899			X	14 30			X	15 04					15 37		16 04
81	Rozhraní ↔285,856				14 35			X	x15 10							x16 10
84	Moravská Chrástová ↔285,855				14 38			X	x15 12							x16 12
85	Břežová nad Svitavou ↔295,850				14 41			X	015 14					15 45	28	16 18
88	Břežová nad Svitavou-Dlouhá ↔850				14 44											x16 21
95	Hradec nad Svitavou ↔805				14 50											x16 27
99	Svitavy-Lány ↔800				14 53											x16 30
102	Svitavy 261 ↔800	o			14 56											16 33
	Svitavy 261 ↔800				15 02								15 56			
													16 03			
106	Opatovec ↔808															16 37
109	Opatov ↔809				15 07											x16 40
113	Semanín ↔933															16 43
119	Česká Třebová 84 ↔930 64	31 o	X	15 15									16 13	28	x16 46	
	Do stanice												Praha-Vršovice		16 52	

23 jede v X, nejede 31.XII.
25 jede v ⑥ a †

33 jede v **X**, nejede 27. – 31.XII., 30.VI. – 29.VIII.
39 jede v **(6)**, † a 31.XII.

81 viz trat' 002
82 240,244,250,251,252,340

83	viz trat' 300
84	001,010,017,270

€ 260 Holubice - Česká Třebová

S2 (Vyškov na Moravě -) Holubice - Letovice S22 Letovice - Březová nad Svitavou
R19 Brno - Česká Třebová (- Praha)

⇔ IDS JMK Holubice - Březová nad Svitavou
⇔ IREDO Letovice - Česká Třebová

km	Správa železnic, státní organizace	Vlak	4732	4074	Sp 2054	Sp 1754	R 2058	4734	4024		4736	4076	4026	R 862	4738	4780
	Dopravce	CD	CD	CD	CD	CD	CD	CD	CD		CD	CD	CD	CD	CD	CD
	Ze stanice															
0	Holubice 300 ↔620	36	26	14 53							26	15 53				
4	Křenovice horní n. ↔620			14 58								15 58	39	15 58		
6	Zbýšov ↔620			15 01								16 01		16 01		
8	Hostěradky-Rešov ↔610			15 04								16 04		16 04		
11	Újezd u Brna ↔610			15 07								16 07		16 07		
12	Sokolnice-Telnice ↔610		39	15 10			26	15 40				16 10		16 10	26	16 40
19	Brno-Chrlice ↔101			15 16	15 16			15 46				16 16		16 16		16 46
28	Brno hl. n. 32 ↔100 ↗5/7	31	o	15 26	15 26			15 55				16 26		16 26	26	16 55
	Brno hl. n. 32 ↔100	31		○15 29	○15 29	26	○15 44	48	15 56	○16 00	26	○16 15	○16 29	33	○16 44	○16 56
30	Brno-Zidenice 250,251,340 ↔100			15 34	15 34			16 05	○16 19			16 34	16 34	○16 49		○17 00
36	Bilovice nad Svitavou ↔215			15 40	15 40		15 53	16 11	16 25			16 40	16 40	16 54		17 05
40	Babice nad Svitavou ↔215			x15 44				x16 16				x16 44			S V I T A	x17 16
43	Adamov ↔225			15 47	15 47		15 59	16 19	16 31			16 47	16 47	17 01		17 19
44	Adamov zastávka ↔225			15 49	15 49			16 21	16 33			16 49	16 49	17 03		17 21
50	Blansko ↔235	o		15 55	15 54		16 05	16 27	16 39			16 55	16 54	17 09	A 17 14	17 27
	Blansko ↔235			15 59	15 59		16 07	16 15	16 31	16 40		16 59	16 59	17 10	V 17 16	17 31
51	Blansko město ↔235			16 01	16 01		16 10		16 34	16 42		17 01	17 01	17 12		17 34
54	Dolní Lhota ↔235			16 04	16 04			16 37				17 04	17 04			17 37
57	Rájec-Jestřebí ↔245		39	○16 07				16 40	26	○16 47		17 07	39	○17 07	33	○17 17
61	Doubravice nad Svitavou ↔255			16 11				16 43				17 11				17 40
66	Skalice nad Svitavou 262 ↔265	o	26	16 16			16 19	16 25	16 48		26	17 16			17 25	17 43
	Skalice nad Svitavou 262 ↔265					16 20		16 26	16 51						17 29	17 48
68	Svitávka ↔265								16 54							17 51
71	Zboněk ↔275								x16 56							17 54
73	Letovice zastávka ↔275								16 59							x17 56
75	Letovice ↔275	o			26	16 27		16 32	17 02							17 59
	Letovice ↔275,899					X	16 30	16 33							17 36	18 02
81	Rozhraní ↔285,856						16 35	16 38							17 37	18 04
84	Moravská Chrástová ↔285,855						16 38	16 41								x18 10
85	Březová nad Svitavou ↔295,850						16 41	16 44							17 45	x18 12
																18 18
88	Březová nad Svitavou-Dlouhá ↔850						16 44									x18 21
95	Hradec nad Svitavou ↔805						16 50									x18 27
99	Svitavy-Lány ↔800						16 53									x18 30
102	Svitavy 261 ↔800	o					16 56		16 54						17 56	18 33
	Svitavy 261 ↔800						17 02	16 55							18 03	18 37
106	Opatovec ↔808															x18 40
109	Opatov ↔809						17 07									18 43
113	Semanín ↔933															x18 46
119	Česká Třebová 34 ↔930 ↙4	31	o			X	17 15	48	17 07						18 13	18 52
	Do stanice														Praha hl. n.	

16 nejede 24.XII.
23 jede v X, nejede 31.XII.
33 jede v X, nejede 27. – 31.XII., 30.VI. – 29.VIII.

39 jede v ⑥, † a 31.XII.
48 jede v †, nejede 24., 25.XII., 1.I., 18. – 20.IV.,
5.VII., 16.XI.

81	viz trat' 002
82	240,244,250,251,252,340
83	viz trat' 300

84	001,010,017,270
----	-----------------











⇒ IDS JMK Holubice - Březová nad Svitavou
⇒ IREDO Letovice - Česká Třebová

698

€ 260 Holubice - Česká Třebová

S2 (Vyškov na Moravě -) Holubice - Letovice S22 Letovice - Březová nad Svitavou
R19 Brno - Česká Třebová (- Praha)

⇔ IDS JMK Holubice - Březová nad Svitavou
⇔ IREDO Letovice - Česká Třebová

km	Správa železnic, státní organizace	Vlak	4750		4752	raiblet 372	4752	4784	4754		4032	EC 270	4756	4786	4034	4758
	Dopravce	ČD			ČD	ČD	ČD	ČD	ČD		ČD	ČD	ČD	ČD	ČD	ČD
						 R4 D  kine						 R D 				
					Graz Hbf							Budapest- Nyugati				
0	Holubice 300 ↔620	98		26	19 53						X	20 53				
4	Křenovice horní n. ↔620				19 58							20 58				
2	Zbýšov ↔620				20 01							21 01			49	21 58
8	Hostěrádky-Rešov ↔610				20 04							21 04			22 01	
11	Újezd u Brna ↔610				20 07						X	21 07				22 07
12	Sokolnice-Telnice ↔610	28	19 40		20 10							21 10				22 10
19	Brno-Chrlice ↔101		19 46		20 16							21 16				22 16
28	Brno hl. n. 82 ↔95/7	83	19 55		20 26	20 36						21 26	21 36		49	22 26
30	Brno hl. n. 82 ↔100	81	20 00	26	20 30	20 39			21 00		X	21 29	21 39			23 04
36	Brno-Zidenice 250,251,340 ↔100		20 05		20 34				21 05			21 34	22 05			23 08
40	Bilovice nad Svitavou ↔215		20 11		20 40				21 11			21 40	22 11			23 14
40	Bobice nad Svitavou ↔215		x20 16		I V				x21 16			M	x22 16			x23 19
43	Adamov ↔225		20 19		20 47	N			21 21			T	22 21			23 22
44	Adamov zastávka ↔225		20 21		20 49	D			21 21			R	22 21			23 24
50	Blansko ↔235	o	20 27	26	20 54	O 20 57			21 27			O	22 27			23 30
	Blansko ↔235		20 31		B 20 59	26	x21 01		21 31			P	22 31			23 32
51	Blansko město ↔235		20 34		O		21 03		21 34			P	22 34			23 34
54	Dolní Lhota ↔235		20 37		N		21 06		21 37			O	22 37			23 37
57	Rájec-Jestřebí ↔245		20 40		A		21 09		21 40			I	22 40			23 40
61	Doubravice nad Svitavou ↔255		20 43				21 13		21 43			T	22 43			23 43
66	Skalice nad Svitavou 262 ↔265	o	20 48		26		21 18		21 48		X	22 16	22 48			23 48
	Skalice nad Svitavou 262 ↔265		20 51						21 51			N	22 51			23 48
68	Svitávka ↔265		20 54						21 54				22 54			23 51
71	Zboněk ↔275		x20 56						x21 56				x22 56			x23 53
73	Letovice zastávka ↔275		20 59						21 59				22 59			23 56
75	Letovice ↔275	o	21 02			21 15			22 02				23 02			23 59
	Letovice ↔275,899					21 17			21 19							
81	Rozhraní ↔285,856								x21 25					26	23 04	
84	Moravská Chrástová ↔285,855								x21 27					x23 10		
85	Březová nad Svitavou ↔295,850								21 29					x23 12		
									21 27					28	o23 14	
88	Březová nad Svitavou-Dlouhá ↔850								x21 32							
95	Hradec nad Svitavou ↔805								x21 37							
99	Svitavy-Lány ↔800								x21 40							
102	Svitavy 261 ↔800	o				21 33			21 43				22 28			
	Svitavy 261 ↔800					21 35			21 44				22 30			
106	Opatovec ↔808								x21 47							
109	Opatov ↔809								21 50							
113	Semanín ↔933								x21 53							
119	Česká Třebová 84 ↔930 84	81				21 46			21 58				22 40			
	Do stanice				Praha hl. n.							Praha hl. n.				

12 nejede 24., 25., 31.XII.
16 nejede 24.XII.
23 jede v X, nejede 31.XII.

28 jede v **X** a **†**, nejede 24., 25., 31.XII., 18. – 20.IV., 5.VII., 16.XI.

49 jede v **⑥**, **†** a 31.XII., nejede 24.XII.

81 viz trat' 002
82 240,244,250,251,252,340
83 viz trat' 300

84	001,010,017,270
R4	v oddílech 1. vozové třídy Business povinná rezervace místa

699 změna od 15.VI.

260 