





































































SPRÁVA
ŽELEZNIC



Platí od **10.12.2023** do **14.12.2024**

Příjezdy a odjezdy vlaků

NOVÝ KOSTEL

Příjezd	Odjezd	Vlak		směr		Poznámky
		Druh	Číslo	Z	do	
4.45	4.45	Os	27201	Luby u Chebu(4.39)	Cheb(5.15)	x; jede v   dopravce České dráhy, a.s.
5.31	5.31	Os	27202	Cheb(5.01)	Luby u Chebu(5.38)	x; nejede 25.XII., 1.I.;  dopravce České dráhy, a.s.;  ; 
5.48	5.48	Os	27203	Luby u Chebu(5.42)	Cheb(6.18)	x; nejede 25.XII., 1.I.;  ;  ;  dopravce České dráhy, a.s.
7.12	7.12	Os	27204	Cheb(6.43)	Luby u Chebu(7.19)	x; jede v   ;  ;  dopravce České dráhy, a.s.
7.35	7.35	Os	27205	Luby u Chebu(7.29)	Cheb(8.05)	x; jede v   ;  ;  dopravce České dráhy, a.s.
10.28	10.28	Os	27206	Cheb(9.59)	Luby u Chebu(10.35)	x;  ;  ;  dopravce České dráhy, a.s.
10.44	10.44	Os	27207	Luby u Chebu(10.38)	Cheb(11.14)	x;  dopravce České dráhy, a.s.;  ; 
12.28	12.28	Os	27208	Cheb(11.59)	Luby u Chebu(12.35)	x; jede v   ;  ;  dopravce České dráhy, a.s.
12.44	12.44	Os	27209	Luby u Chebu(12.38)	Cheb(13.14)	x; jede v   ;  ;  dopravce České dráhy, a.s.
13.10	13.10	Os	27210	Cheb(12.41)	Luby u Chebu(13.17)	x; jede v  a  ;  ;  ;  dopravce České dráhy, a.s.
13.28	13.28	Os	27211	Luby u Chebu(13.22)	Cheb(13.58)	x; jede v  a  ;  ;  ;  dopravce České dráhy, a.s.
15.10	15.10	Os	27212	Cheb(14.41)	Luby u Chebu(15.17)	x;  ;  ;  dopravce České dráhy, a.s.
15.26	15.26	Os	27213	Luby u Chebu(15.20)	Cheb(15.56)	x;  ;  ;  dopravce České dráhy, a.s.
16.44	16.44	Os	27214	Cheb(16.15)	Luby u Chebu(16.51)	x;  dopravce České dráhy, a.s.;  ; 
17.00	17.00	Os	27215	Luby u Chebu(16.54)	Cheb(17.30)	x;  ;  ;  dopravce České dráhy, a.s.
18.30	18.30	Os	27216	Cheb(18.01)	Luby u Chebu(18.37)	x; jede v   dopravce České dráhy, a.s.;  ; 
18.56	18.56	Os	27217	Luby u Chebu(18.50)	Cheb(19.26)	x; jede v   dopravce České dráhy, a.s.;  ; 
20.28	20.28	Os	27218	Cheb(19.59)	Luby u Chebu(20.35)	x; nejede 24., 31.XII.;  ;  ;  dopravce České dráhy, a.s.
20.48	20.48	Os	27219	Luby u Chebu(20.42)	Cheb(21.18)	x; nejede 24., 31.XII.;  ;  ;  dopravce České dráhy, a.s.
23.34	23.34	Os	27220	Cheb(23.05)	Luby u Chebu(23.41)	x; jede v   dopravce České dráhy, a.s.

VYSVĚTLIVKY / ERKLÄRUNGEN / EXPLANATION

Druh vlaku / Zuggattung / Train category	Další informace o vlaku / Weitere Auskünfte / Other notes
Os Osobní vlak / Regionalzug / Local train	 přeprava spoluzavazadel (do vyčerpání kapacity) / Fahrradbeförderung (unter Aufsicht des Reisenden, bis zur Kapazitätsauslastung) / carriage of registered luggage (until full capacity)  vůz vhodný pro přepravu cestujících na vozíku nevybavený zvedací plošinou / Wagen mit Rollstuhlfahrerabteil ohne Hebelift / a coach suitable for carriage of people on wheelchairs not equipped with a platform lift x vlak zastavuje jen na znamení nebo požádání. Cestující, který chce do vlaku nastoupit, je povinen zaujmout na nástupišti takové místo, aby mohl být strojvedoucím vlaku včas spatřen. Cestující, který chce z vlaku vystoupit, je povinen kladně reagovat na dotaz zaměstnance dopravce ve vlaku nebo obsloužit signalizační zařízení. Pokud soupravu tvoří více vozů a tyto jsou bez signalizačního zařízení, vlak zastaví vždy. / Zug hält nur bei Bedarf. Ein Reisender, der in den Zug einsteigen möchte, hat auf dem Bahnsteig einen solchen Platz einzunehmen, damit ihn der Lokomotivführer rechtzeitig sehen kann. Ein Reisender, der aus dem Zug aussteigen möchte, hat positiv auf eine Frage eines Mitarbeiters des Beförderers im Zug zu reagieren oder eine entsprechende Signalanlage zu betätigen. Falls der Zug aus mehreren Wagen besteht und in diesen keine Signalanlage vorhanden ist, hält der Zug immer. / The train stops upon signalling or upon request; passengers wishing to board the train are required to occupy a place on the platform where they can be seen by the train driver in time. Passengers wishing to disembark from the train are required to respond affirmatively to a carrier employee's question or to use a signalling mechanism. If the train has multiple carriages and these have no signalling mechanism, the train always stops.

Nástupiště = Nást. = Bahnsteig / platform

Kolej = Kol. = Gleis / track

Platí od = Gültig ab / Valid from

od = ab / from

do = bis / to

z = von / from

v = in / on

denně = täglich / daily

jede = verkehrt / operating

jede v = verkehrt an / operating in

nejede = verkehrt nicht / not operating

nejede v = verkehrt nicht in / not operating in

a = und / and

a od = und ab / and from

Informace o zpoždění vlaku si vyžádejte u výpravčího železniční stanice Tršnice tel. 972 064 251

Seznam vlaků odráží stav pravidelné dopravy. Pro aktuální informace sledujte operativní informace dopravců.

Provozovatel dráhy	Obchodní jména a sídla dopravců
Správa železnic, státní organizace Dlážděná 1003/7, 110 00 Praha 1 spravazeleznic.cz	České dráhy, a.s., nábreží L. Svobody 1222/12, 110 15 Praha 1

