

Příjezd	Odjezd	Vlak		Směr		Poznámky
		Druh	Číslo	Z	Do	
04:50	04:50	Sp	1559	Turnov(04:41)	Nymburk hl. n.(05:49)	ČD, S35, jede v ☼, ⑥ a 24.XII., 3.IV., 1., 8.V., 28.X., 17.XI., nejede 27.XII., 4.IV., 2., 9.V., ☼, ♿
05:07	05:08	Os	9560	Mladá Boleslav hl. n.(04:37)	Turnov(05:18)	ČD, S35, jede v ☼, ⑥ a 24.XII., 3.IV., 1., 8.V., 28.X., 17.XI., nejede 27.XII., 4.IV., 2., 9.V., ☼, ♿
05:36	05:36	Os	9561	Turnov(05:27)	Mladá Boleslav hl. n.(06:10)	ČD, S35, nejede 25.XII., 1.I., ☼, ♿
06:15	06:16	Os	9562	Mladá Boleslav hl. n.(05:38)	Turnov(06:25)	ČD, S35, jede v ☼, ⑥ a 24.XII., 3.IV., 1., 8.V., 28.X., 17.XI., nejede 27.XII., 4.IV., 2., 9.V., ☼, ♿
06:15	06:16	Os	9562	Mladá Boleslav město(05:29)	Turnov(06:25)	ČD, S35, jede v ⑦ a 25. – 27.XII., 1.I., 4. – 6.IV., 2., 9.V., 6.VII., 28.IX., ☼, ♿
07:07	07:07	Sp	1558	Nymburk hl. n.(06:04)	Turnov(07:18)	ČD, S35, jede v ☼, ☼, ♿
07:36	07:36	Os	9553	Turnov(07:27)	Mladá Boleslav hl. n.(08:10)	ČD, S35, jede v ⑥ a †, ☼, ♿
07:36	07:36	Os	9563	Turnov(07:27)	Nymburk hl. n.(08:51)	ČD, S35, jede v ☼, ☼, ♿
08:12	08:19	Os	15461	Turnov(08:02)	Mnichovo Hradiště(08:27)	MBM, jede v ⑥ od 27.VI. do 29.VIII., ●
08:16	08:17	Os	9566	Mladá Boleslav hl. n.(07:44)	Turnov(08:27)	ČD, S35, jede v ⑥ a †, ☼, ♿
08:48	08:53	Os	15462	Mnichovo Hradiště(08:40)	Lomnice nad Popelkou(10:22)	MBM, jede v ⑥ od 27.VI. do 29.VIII., ●
09:36	09:36	Os	9565	Turnov(09:27)	Mladá Boleslav město(10:20)	ČD, S35, ☼, ♿
10:13	10:14	Sp	1554	Praha hl. n.(08:22)	Turnov(10:25)	Jizera ČD, S35, jede v ⑥ a † od 21.III. do 1.XI., ☼, ♿, ☼, ♿, 1.2.
10:16	10:17	Os	9568	Mladá Boleslav hl. n.(09:47)	Turnov(10:27)	ČD, S35, jede v ⑥ a † do 15.III. a od 7.XI., ☼, ♿
10:16	10:17	Os	9568	Mladá Boleslav město(09:33)	Turnov(10:27)	ČD, S35, jede v ☼, ☼, ♿
11:36	11:36	Os	9567	Turnov(11:27)	Mladá Boleslav hl. n.(12:10)	ČD, S35, ☼, ♿, ☼ (platí v ⑥ a † od 21.III. do 1.XI.), ☼, 1.2. (platí v ⑥ a † od 21.III. do 1.XI.)
12:16	12:17	Os	9570	Mladá Boleslav město(11:33)	Turnov(12:27)	ČD, S35, ☼, ♿
13:36	13:36	Os	9569	Turnov(13:27)	Mladá Boleslav hl. n.(14:10)	ČD, S35, jede v ☼, ☼, ♿
13:36	13:36	Os	9569	Turnov(13:27)	Mladá Boleslav město(14:20)	ČD, S35, jede v ⑥ a †, ☼, ♿
14:16	14:17	Os	9572	Mladá Boleslav hl. n.(13:44)	Turnov(14:30)	ČD, S35, jede v ☼, ☼, ♿
14:16	14:17	Os	9572	Mladá Boleslav město(13:32)	Turnov(14:30)	ČD, S35, jede v ⑥ a †, ☼, ♿, ☼ (platí v ⑥ a † od 21.III. do 1.XI.), ☼, 1.2. (platí v ⑥ a † od 21.III. do 1.XI.)
15:36	15:36	Sp	1555	Turnov(15:27)	Praha hl. n.(17:31)	Jizera ČD, S35, jede v ⑥ a † od 21.III. do 1.XI., ☼, ♿, ☼, ♿, 1.2.
15:36	15:36	Os	9571	Turnov(15:27)	Mladá Boleslav hl. n.(16:06)	ČD, S35, jede v ☼, ☼, ♿
15:36	15:36	Os	9573	Turnov(15:27)	Mladá Boleslav město(16:20)	ČD, S35, jede v ⑥ a † do 15.III. a od 7.XI., ☼, ♿
16:16	16:17	Os	9574	Mladá Boleslav hl. n.(15:46)	Turnov(16:27)	ČD, S35, jede v ☼, ☼, ♿
16:16	16:17	Os	9576	Mladá Boleslav město(15:32)	Turnov(16:27)	ČD, S35, jede v ⑥ a †, ☼, ♿
17:33	17:33	Os	9577	Turnov(17:24)	Mladá Boleslav město(18:20)	ČD, S35, jede v ⑥ a †, ☼, ♿
17:36	17:36	Os	9575	Turnov(17:27)	Mladá Boleslav hl. n.(18:10)	ČD, S35, jede v ☼, ☼, ♿
18:16	18:17	Os	9578	Mladá Boleslav hl. n.(17:46)	Turnov(18:27)	ČD, S35, jede v ☼, ☼, ♿
18:22	18:23	Os	9580	Mladá Boleslav město(17:32)	Turnov(18:33)	ČD, S35, jede v ⑥ a †, ☼, ♿
19:36	19:36	Os	9579	Turnov(19:27)	Mladá Boleslav město(20:20)	ČD, S35, ☼, ♿
20:16	20:17	Os	9582	Mladá Boleslav hl. n.(19:46)	Turnov(20:27)	ČD, S35, jede v ☼, ☼, ♿
20:16	20:17	Os	9584	Mladá Boleslav město(19:32)	Turnov(20:27)	ČD, S35, jede v ⑥ a †, nejede 24.XII., ☼, ♿
20:49	20:50	Os	9581	Turnov(20:41)	Mladá Boleslav hl. n.(21:16)	ČD, S35, nejede 24.XII., ☼, ♿
22:16	22:17	Os	9586	Mladá Boleslav hl. n.(21:44)	Turnov(22:28)	ČD, S35, nejede 24., 31.XII., ☼, ♿
22:50	22:51	Os	9583	Turnov(22:41)	Mladá Boleslav město(23:30)	ČD, S35, nejede 24., 31.XII., ☼, ♿
23:09	23:10	Os	9588	Mladá Boleslav hl. n.(22:40)	Turnov(23:19)	ČD, S35, nejede 24., 31.XII., ☼, ♿

## VYSVĚTLIVKY:

### Druh vlaku

Os Osobní vlak  
Sp Spěšný vlak

### Linky osobní dopravy

S35 Mladá Boleslav město - Turnov

### Dopravce vlaku






ČD České dráhy, a.s. Nábřeží L. Svobody 1222, 110 15 Praha 1  
MBM MBM rail s.r.o. Žižkova 595, 551 01 Jaroměř

### Omezení jízdy

☼ pracovní dny

† neděle a státem uznané svátky  
①-⑦ dny v týdnu (pondělí-neděle)

### Další informace o vlaku

- 1.2. u vlaků kategorie Sp a Os – ve vlaku řazeny k sezení i vozy 1. vozové třídy  
 vůz vhodný pro přepravu cestujících na vozíku, je nutné objednat přepravu  
 přeprava spoluzavazadel (do vyčerpání kapacity)  
 ve vlaku je řazen vůz s přípojkou 230 V  
 ve vlaku je řazen vůz s bezdrátovým připojením k internetu  
 ve vlaku neplatí zvláštní jízdné pro žáky a studenty 18-26 let a pro cestující 65+

Seznam vlaků odráží stav pravidelné dopravy. Pro aktuální informace sledujte operativní informace dopravců.

