










➔ **194 České Budějovice - Černý Kříž**

⇔IDS JK

km	Správa železnic, státní organizace	Vlak Linka	8101 S4	8121 S4	8143 S4	8103 S4	8123 S4	8105 S4	8145 S4	IC 533 Ex7	8107 S4			
	Dopravce	GWTR	GWTR		GWTR	GWTR	GWTR	GWTR	GWTR	ČD	GWTR			
														
	Ze stanice									Praha hl. n.				
0	České Budějovice ↔ 09 ↔ 101	5 13	5 55	54	7 43	55	8 10	51	9 10	55	10 12	54	10 12	12 09
3	Č. Budějovice jižní zastávka 196 ↔ 101	5 17	5 59		7 47		8 14		9 14		10 16		10 16	12 13
8	Boršov nad Vltavou ↔ 101	5 23	6 04		7 52		8 19		9 19		10 21		10 21	12 18
11	Černý Dub ↔ 101	x 5 27	x 6 08		x 7 56		x 8 23		x 9 23		x10 25		x10 25	x12 22
13	Hradce ↔ 131	x 5 31			x 8 00		x 8 27		x 9 27		x10 29		x10 29	x12 26
15	Vrábče ↔ 131	x 5 33	x 6 14		x 8 03		x 8 30		x 9 30		x10 32		x10 32	x12 29
18	Křemže ↔ 202	5 38	6 21		8 08		8 35		9 35		10 37		10 37	12 34
20	Holubov ↔ 206	x 5 41	x 6 24		x 8 10		x 8 37		x 9 37		x10 39		x10 39	x12 36
22	Tršovice ↔ 206	x 5 43	x 6 26		x 8 13		x 8 40		x 9 40		x10 42		x10 42	x12 39
24	Plešovice ↔ 206	x 5 47			x 8 16		x 8 43		x 9 43		x10 45		x10 45	x12 42
26	Zlatá Koruna ↔ 206	5 51	6 33		8 21		8 47		9 47		10 49		10 49	12 46
29	Prácheň ↔ 206	x 5 55			x 8 25		x 8 51				x10 53		x10 53	x12 50
30	Domoradice	x 5 56	x 6 38		x 8 26		x 8 52		x 9 52		x10 54		x10 54	x12 51
31	Český Krumlov ↔	6 05	6 41		8 33		9 00	51	9 55		11 00		11 00	13 00
36	Kájov	6 13			8 41		9 08				11 08		11 08	13 08
40	Mezipočátky	x 6 19			x 8 46		x 9 13				x11 13		x11 13	x13 13
46	Hořice na Šumavě	6 28			8 55		9 22				11 22		11 22	13 22
53	Polná na Šumavě	6 37			9 05		9 32				11 32		11 32	13 32
55	Polečnice	x 6 40			x 9 07		x 9 34				x11 34		x11 34	x13 35
56	Hodňov	x 6 44			x 9 12		x 9 39				x11 39		x11 39	x13 39
60	Zlábek	x 6 47			x 9 14		x 9 41				x11 41		x11 41	x13 42
63	Černá v Pošumaví ↔	6 51			9 24		9 49				11 47		11 48	13 47
66	Horní Planá zastávka	x 6 55			x 9 27		x 9 52				x11 50		x11 52	x13 51
68	Horní Planá ↔	6 58			9 40		9 56				11 56		12 04	13 58
72	Pernek-Hory	x 7 02			x 9 44		x10 00				x12 00		x12 08	x14 02
75	Nová Pec ↔	7 09			9 57		10 05				12 05		12 18	14 06
78	Ovesná	x 7 12			x10 01		x10 08				x12 09		x12 22	x14 10
84	Pěkná	x 7 20			x10 09		x10 16				x12 17		x12 30	x14 18
88	Černý Kříž 197	7 25			54	10 14	55	10 22		55	12 22	54	12 35	14 23
	Do stanice													
		Nové Údolí			Nové Údolí	Nové Údolí	Nové Údolí		Nové Údolí	Nové Údolí		Nové Údolí		

51 jede v ~~X~~ do 23.IV. a od 18.X., od 26.IV. do 15.X.

54 jede 1. V. = 10. X.

55	nejede 1.V. – 10.X.
----	---------------------

82 190, 196, 199, 220
1 Tábor = Český Krumlov

➔ 194 České Budějovice - Černý Kříž

IDS JK

km	Správa železnic, státní organizace	Vlak Linka	8125 S4	8109 S4		8127 S4		8111 S4	8113 S4		8129 S4	8115 S4		8117 S4		8131 S4
	Dopravce		GWTR	GWTR		GWTR		GWTR	GWTR		GWTR	GWTR		GWTR		GWTR
			☺ ☹ ☻ ☼	☺ ☹ ☻ ☼		☺ ☹ ☻		☺ ☹ ☻ ☼	☺ ☹ ☻ ☼		☺ ☹ ☻	☺ ☹ ☻ ☼		☺ ☹ ☻ ☼		☺ ☹ ☻ ☼
		Ze stanice														
0	České Budějovice ↔ 32 ↔ 101	51	13 22	14 00		51	15 20	57	16 11	58	16 11	51	17 25	18 11		23 01
3	Č. Budějovice jižní zastávka 196 ↔ 101		13 26	14 04			15 24		16 15		16 15		17 29	18 15		23 05
8	Boršov nad Vltavou ↔ 101		13 33	14 09			15 31		16 20		16 20		17 36	18 20		23 16
11	Černý Dub ↔ 101		x13 37	x14 13			x15 35		x16 24		x16 24		x17 40	x18 24		x23 14
13	Hradec ↔ 131			x14 17			x15 39		x16 28		x16 28		x17 44	x18 28		x23 18
15	Vrábče ↔ 131		x13 42	x14 20			x15 41		x16 31		x16 31		x17 46	x18 31		x23 21
18	Křemže ↔ 202		13 46	14 26			15 46		16 36		16 36		17 51	18 36		23 26
20	Holubov ↔ 206		x13 49	x14 28			x15 48		x16 38		x16 38		x17 53	x18 38		x23 28
22	Trisov ↔ 206		x13 51	x14 31			x15 51		x16 41		x16 41		x17 56	x18 41		x23 31
24	Plešovice ↔ 206			x14 34			x15 54		x16 44		x16 44		x17 59	x18 44		x23 34
26	Zlatá Koruna ↔ 206		13 58	14 38			15 58		16 48		16 48		18 03	18 48		23 38
29	Přísečná			x14 42			x16 03		x16 52		x16 52			x18 52		x23 43
30	Domoradice			x14 43			x16 04		x16 53		x16 53			x18 53		x23 44
31	Český Krumlov ↔	51	x14 03	14 53		51	o16 07		17 00		17 00		18 08	19 00	12	x20 52
36	Kajov		o14 06	15 01					17 08		17 08		o18 11	19 08	57	20 58
40	Mezipotočí			x15 06					17 13		x17 13			x19 13		21 06
46	Hořice na Šumavě			15 15					x17 22		x17 22			19 22		21 19
53	Polná na Šumavě			15 25					x17 32		x17 32			19 32		21 28
55	Polečnice			x15 27					x17 34		x17 34			x19 34		
58	Hodňov			x15 32					x17 39		x17 39			x19 39		x21 35
60	Zlábek			x15 34					x17 41		x17 41			x19 41		
63	Černá v Pošumaví ↔			15 39					x17 46		x17 46			19 46		21 41
66	Horní Planá zastávka			x15 42					x17 50		x17 50			x19 50		x21 44
68	Horní Planá ↔			15 47					x17 56		x17 56			19 57		21 47
72	Pernek-Hory			x15 51					x18 00		x18 00			x20 01		
75	Nová Péc ↔			15 58					18 05		18 05			20 06		21 55
78	Ovesná			x16 02					x18 08		x18 08			x20 09		
84	Pěkná			x16 10					x18 16		x18 16			x20 17		
88	Černý Kříž 197			16 15					18 21	58	18 21			20 22		22 11
	Do stanice			Nové Údolí				Nové Údolí	Volary			Volary		Volary		

12 nejede 24.. 25.. 31.XII.

51 jede v X do 23.IV. a od 18.X., od 26.IV. do 15.X.
jede denně

57 jede v ⑥ a † do 25.IV. a od 16.X., nejede 24., 25.XII. od 1.V. do 10.X. jede denně

58 jede v X do 30.IV. a od 11.X. a 24., 25.XII.
82 190 196 199 220

⇔IDS JK

12	nejede 24., 25., 31.XII.	51	jede v X a † do 23.IV. a od 18.X., od 26.IV. do 15.X.	57	jede v 6 a † do 25.IV. a od 16.X., nejede 24., 25.XII., od 1.V. do 10.X. jede denně	82	190,196,199,220
13	nejede 25., 26.XII., 1.I.		jede denně			⇒2	Český Krumlov – Tábor