

# Denní počty skutečně jedoucích vlaků v období 1. leden – 31. březen 2026

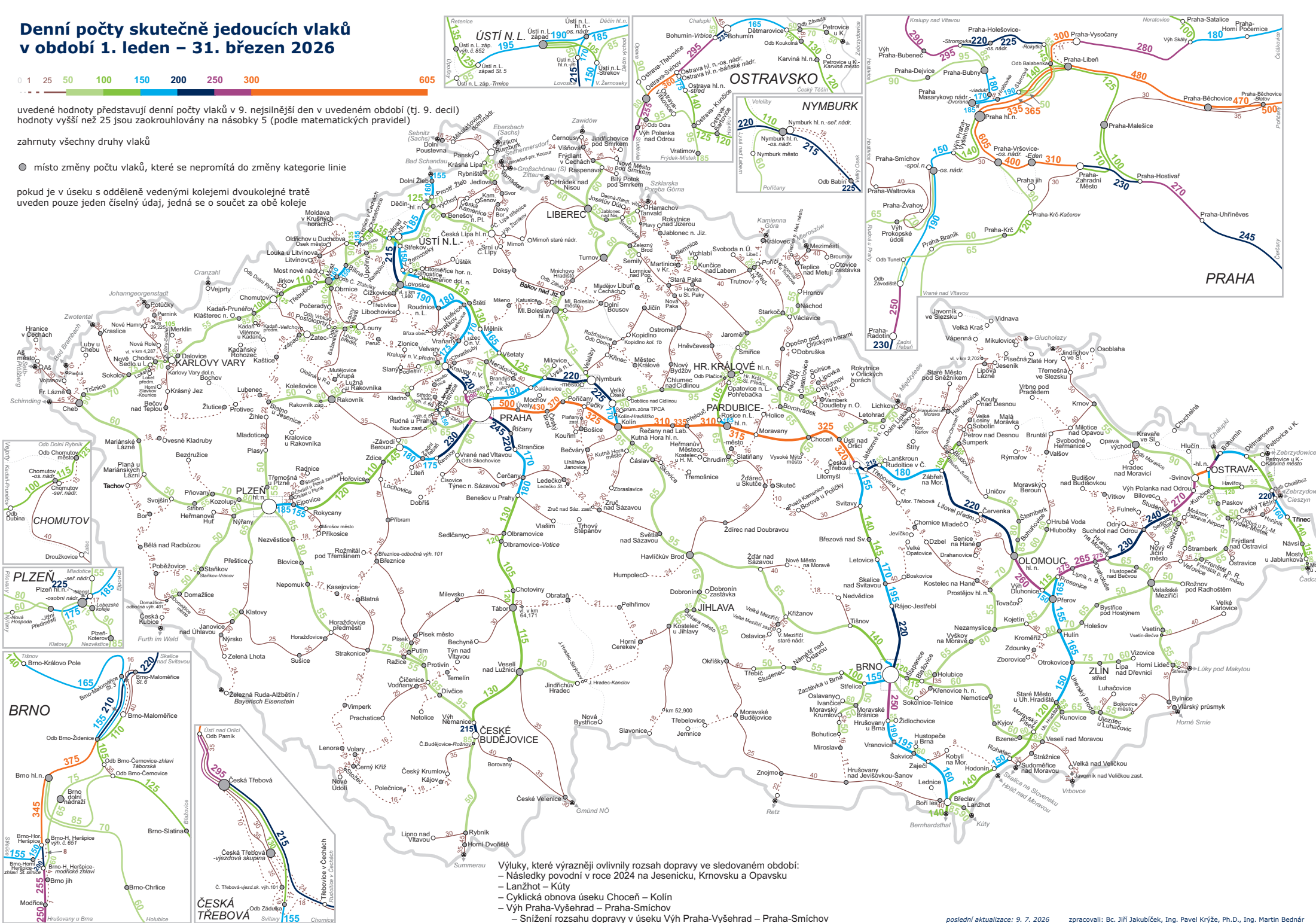
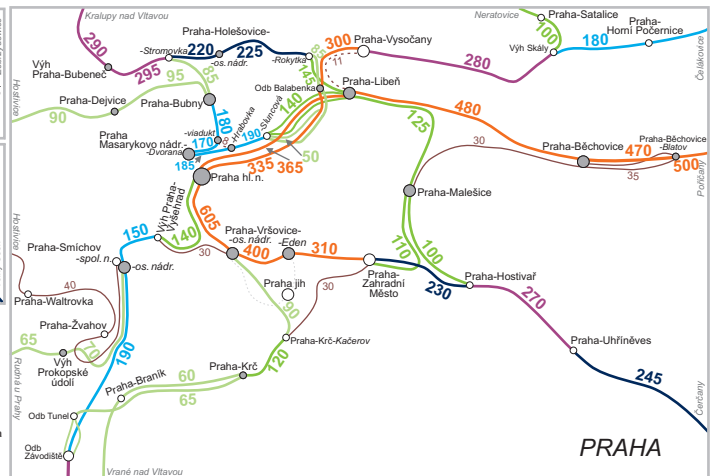
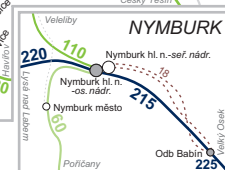
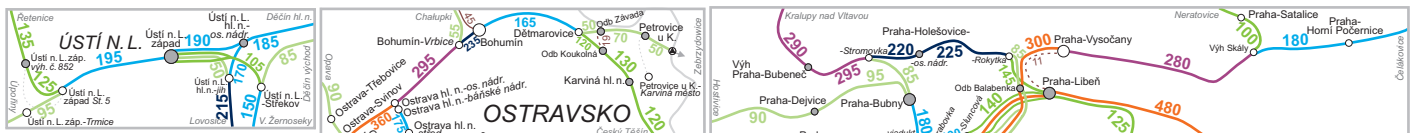
0 1 25 50 100 150 200 250 300 605

uvedené hodnoty představují denní počty vlaků v 9. nejsilnější den v uvedeném období (tj. 9. decil)  
hodnoty vyšší než 25 jsou zaokrouhlovány na násobky 5 (podle matematických pravidel)

zahrnutý všechny druhy vlaků

● místo změny počtu vlaků, které se nepromítá do změny kategorie linie

pokud je v úseku s oddělenými vedeními kolejemi dvoukolejná trať  
uveden pouze jeden číselný údaj, jedná se o součet za obě koleje



- Výluky, které výrazněji ovlivnily rozsah dopravy ve sledovaném období:
- Následky povodní v roce 2024 na Jesenícku, Krnovsku a Opavsku
  - Lanžhot – Kúty
  - Cyklická obnova úseku Choceň – Kolín
  - Snižování rozsahu dopravy v úseku Vých Praha-Vyšehrad – Praha-Smíchov
  - Zvýšení rozsahu dopravy v úseku Odb Tůněl – Praha-Vršovice