

Platí od **11.12.2022** do **09.12.2023**

Příjezd	Odjezd	Vlak		Z	směr	do	Poznámky
		Druh	Číslo				
8.51	8.51	Os	8508	Mšeno( 6.24)	Lomnice nad Popelkou( 8.56)	x; Mšeno-Ml. Boleslav hl. n. jede v 6 a † od 25.III. do 29.X.; Ml. Boleslav hl. n.-Ml. Boleslav město jede v 6 a †, nejede 25.XII.; Ml. Boleslav město-Lomnice n.P. jede v 6 a † od 29.IV. do 1.X.; 6; 6; Mladějov v Čechách - Turnov v 6	
8.51	8.51	Os	8506	Mladá Boleslav město( 7.17)	Lomnice nad Popelkou( 8.56)	x; jede v 6 od 3.VII. do 1.IX.; 6 Ml. Boleslav město – Mladějov v Č.; 6 Ml. Boleslav město – Mladějov v Č.	
8.53		Os	5753	Stará Paka( 8.30)		Lomnice n.P.-Ploužnice jede v 6 a † od 7.I. do 5.III. a 25.XII. – 2.I., 3., 20.II. – 3.III.; 6; 6	
9.03	9.03	Os	8515	Lomnice nad Popelkou( 8.58)	Mělník(12.48)	x; Lomnice n.P.-Mladějov v Č. jede v 6 a † od 29.IV. do 1.X.; Mladějov v Č.-Ml. Boleslav hl. n. jede v 6 a †; Ml. Boleslav hl. n.-Mělník jede v 6 a † od 25.III. do 29.X.; 6; 6	
9.03	9.03	Os	8513	Lomnice nad Popelkou( 8.58)	Mladá Boleslav město(10.24)	x; jede v 6 od 3.VII. do 1.IX.	
	9.04	Os	5756		Stará Paka( 9.27)	Ploužnice-Lomnice n.P. jede v 6 a † od 7.I. do 5.III. a 25.XII. – 2.I., 3., 20.II. – 3.III.; 6; 6	
10.18	10.18	Os	15462	Mnichovo Hradiště( 8.39)	Lomnice nad Popelkou(10.24)	x; jede v 6 od 1.VII. do 2.IX.; 6; 6	
10.33	10.33	Os	15463	Lomnice nad Popelkou(10.28)	Libuň(10.49)	x; jede v 6 od 1.VII. do 2.IX.; 6; 6	
11.15	11.15	Os	15464	Libuň(11.00)	Lomnice nad Popelkou(11.21)	x; jede v 6 od 1.VII. do 2.IX.; 6; 6	
12.08	12.08	Os	8518	Mělník( 9.05)	Lomnice nad Popelkou(12.13)	x; jede v 6 a † od 29.IV. do 1.X.; 6; 6	
12.51	12.51	Os	8522	Mladá Boleslav hl. n.(11.24)	Lomnice nad Popelkou(12.56)	x; jede v 6 od 3.VII. do 1.IX.; 6 Ml. Boleslav hl. n. – Mladějov v Č.; 6 Ml. Boleslav hl. n. – Mladějov v Č.	
13.03	13.03	Os	8523	Lomnice nad Popelkou(12.58)	Mělník(16.08)	x; Lomnice n.P.-Sobotka jede v 6 od 3.VII. do 1.IX.; Sobotka-Mělník jede v 6 6 Ml. Boleslav město – Ml. Boleslav hl. n.; 6 Ml. Boleslav město – Ml. Boleslav hl. n.	
13.41	13.41	Os	8525	Lomnice nad Popelkou(13.36)	Mladá Boleslav hl. n.(15.20)	x; Lomnice n.P.-Mladějov v Č. jede v 6 a † od 29.IV. do 1.X.; Mladějov v Č.-Ml. Boleslav hl. n. jede v 6 a †; 6 v 6 a † od 29.IV. do 1.X.; 6 v 6 a † od 29.IV. do 1.X.	
14.15	14.15	Os	15465	Lomnice nad Popelkou(14.10)	Libuň(14.31)	x; jede v 6 od 1.VII. do 2.IX.; 6; 6	
14.55	14.55	Os	15466	Libuň(14.40)	Lomnice nad Popelkou(15.01)	x; jede v 6 od 1.VII. do 2.IX.; 6; 6	
15.39	15.39	Os	15467	Lomnice nad Popelkou(15.34)	Turnov(16.44)	x; jede v 6 od 1.VII. do 2.IX.; 6; 6	
16.49	16.49	Os	8536	Mělník(13.27)	Lomnice nad Popelkou(16.54)	x; Mělník-Ml. Boleslav hl. n. jede v 6 a † od 29.IV. do 1.X.; Ml. Boleslav hl. n.-Lomnice n.P. jede v 6 a † od 29.IV. do 25.VI. a od 9.IX. do 1.X., od 1.VII. do 3.IX. jede denně; 6 Mladějov v Č. – Lomnice n.P. v 6 a † od 29.IV. do 1.X.; 6 Mladějov v Č. – Lomnice n.P. v 6 a † od 29.IV. do 1.X.; 6 Mělník – Mladějov v Č.; 6 Mělník – Mladějov v Č.	
17.01	17.01	Os	8537	Lomnice nad Popelkou(16.56)	Mělník(20.08)	x; Lomnice n.P.-Mladějov v Č. jede v 6 od 3.VII. do 1.IX.; Mladějov v Č.-Mělník jede v 6	
17.01	17.01	Os	8535	Lomnice nad Popelkou(16.56)	Mladá Boleslav hl. n.(18.33)	x; Lomnice n.P.-Ml. Boleslav město jede v 6 a † od 29.IV. do 1.X.; Ml. Boleslav město-Ml. Boleslav hl. n. jede v 6 a †; 6; 6	

### Druh vlaku

Os Osobní vlak / Regionalzug / Local train

**Dopravce vlaku** je uveden ve sloupci „Poznámky“; pokud není uveden, je dopravcem vlaků společnost České dráhy, a.s. / **Das Eisenbahnverkehrsunternehmen** (EVU) steht in der Spalte „Poznámky“; wenn nichts angeführt ist, geht es um EVU České dráhy, a.s. / **The Railway Undertaking** (RU) is listed in the “Poznámky” column; if not stated, the RU is České dráhy, a.s.





## Omezení jízdy

✂ pracovní dny / Arbeitstage (gewöhnlich Montag bis Freitag) / working days (usually from Monday to Friday)

† neděle a státem uznané svátky / Sonntage und Feiertage / Sundays and holidays confirmed by the state

①-⑦ dny v týdnu (pondělí–neděle) / Wochentage (Montag–Sonntag) / days of week (Monday–Sunday)

### Další informace o vlaku

- ve vlaku neplatí zvláštní jízdné pro žáky a studenty 18–26 let a pro cestující 65+ / besonderer Vorteil für Studenten 18–26 und für Reisende 65+ gilt nicht in diesem Zug / special fare for students 18–26 and for passengers 65+ not valid in this train
-  dopravce MBM rail s.r.o.
-  vůz vhodný pro přepravu cestujících na vozíku nevybavený zvedací plošinou / Wagen mit Rollstuhlfahrerabteil ohne Hebelift / a coach suitable for carriage of people on wheelchairs not equipped with a platform lift
-  přeprava spoluzavazadel (do vyčerpání kapacity) / Fahrradbeförderung (unter Aufsicht des Reisenden, bis zur Kapazitätsauslastung) / carriage of registered luggage (until full capacity)
-  přímý vůz / Kurswagen / through coach
- × vlak zastavuje jen na znamení nebo požádání. Cestující, který chce do vlaku nastoupit, je povinen zaujmout na nástupišti takové místo, aby mohl být strojvedoucím vlaku včas spatřen. / Zug hält nur bei Bedarf. / The train stops upon signalling or upon request

**Seznam vlaků odráží stav pravidelné dopravy. Pro aktuální informace sledujte operativní informace dopravců.**

**Provozovatel dráhy**  
Správa železnic, státní organizace  
Dlážděná 1003/7, 110 00 Praha 1  
spravazeleznic.cz

**Obchodní jména a sídla dopravců**  
České dráhy, a.s.  
nábřeží L. Svobody 1222/12  
110 15 Praha 1

MBM rail s.r.o.  
Žižkova 595  
551 01 Jaroměř

