
























Platí od **15.06.2025** do **13.12.2025**

Čas		Vlak		Ve směru	Poznámky
Čas	Druh	Číslo			
13.34	Sp 	28488	Nové Hradý(13:45) - Jílovice(13:56) - Borovany(14:05) - Nová Ves u Českých Budějovic(14:17) - České Budějovice (14:28)		jede 5.VII., Zvláštní vlak, globální cena
13.40	Sp 	28484	Nová Ves nad Lužnicí(13:50) - Suchdol nad Lužnicí(14:08) - Majdalena(14:21) - Třeboň(15:31) - Lomnice nad Lužnicí(15:47) - Veselí nad Lužnicí (16:08)		jede 5.VII., historický parní vlak, globální cena
14.03	Os 	2162	Nové Hradý(14.14) -Jílovice(14.23)– Borovany(14.30) -Nová Ves u ČB(14.41)– ČESKÉ BUDĚJOVICE (14.49)		jede v ☒ ☞, ☺, ☞, ☞, 1.2.
14.16	Os 	8716	Nová Ves nad Lužnicí(14.21) - Suchdol nad Lužnicí(14.38) - Majdalena(14.44) - Třeboň(14.58) - Lomnice nad Lužnicí(15.10) - VESELÍ NAD LUŽNICÍ (15.24)		jede do 17.X. denně, od 20.X. jede v ☒, ☞, ☞
15.00 - 16.59					
15.03	Os 	8718	Nová Ves nad Lužnicí(15.09) - Suchdol nad Lužnicí (15.22) - Majdalena(15.29) - Třeboň(15.42) - Lomnice nad Lužnicí(15.54) - VESELÍ NAD LUŽNICÍ (16.08)		jede v ☞ a 17.XI. ☞, ☞
15.03	Os 	2164	Nové Hradý(15.14) - Jílovice(15.23)–Borovany(15.30) -Nová Ves u ČB(15.41)– ČESKÉ BUDĚJOVICE (15.49)		☞, ☞, ☺, ☞, 1.2.
15.07	Sp 	2125	Gmünd NÖ(15.11) - Schwarzenau - Sigmundsherberg - Heiligenstadt - WIEN FRANZ-JOSEFS-BF (17.26)		☞
15.24	Os 	8720	Nová Ves nad Lužnicí(15.29) - Suchdol nad Lužnicí (15.43) - Majdalena(15.49) - Třeboň(16.02) - Lomnice nad Lužnicí(16.14) - VESELÍ NAD LUŽNICÍ (16.27)		jede v ☒, ☞ a 28.X., ☞, ☞
15.36	R 	710	Majdalena(15.55) - Třeboň(16.08) - Veselí nad Lužnicí(16.28) - Soběslav(16.43) - Planá nad Lužnicí (16.51) - Tábor(16.58) - Olbramovice(17.19) - Benešov u Prahy(17.29) - Praha-Zahradní Město (17.59) - Praha-Vršovice(18.04) - PRAHA HL.N.18.10		LUŽNICE jede v ☞ a 17.XI. ☞, ☞, ☞, ☞, ☞, ☞, D R
16.03	Os 	2166	Nové Hradý(16.14) - Jílovice(16.23) - Borovany(16.30) - Nová Ves u ČBp(16.41) - ČESKÉ BUDĚJOVICE (16.49)		jede v ☒, ☞, ☞, ☞, ☞, 1.2.
17.00 - 17.59					
17.00	Os 	8722	Nová Ves nad Lužnicí(17.05) - Suchdol nad Lužnicí(17.18) - Majdalena(17.24) - Třeboň(17.37) - Lomnice nad Lužnicí(17.50) - VESELÍ NAD LUŽNICÍ (18.06)		☞, ☞
17.01	Sp 	2127	Gmünd NÖ(17.05) - WIEN FRANZ-JOSEFS-BF (19.27)		jede v ① – ⑤, nejede 19.VI. 15.VIII. 8.XII. ☞
17.03	Os 	2168	Nové Hradý(17.14) - Jílovice(17.23) - Borovany(17.30) - Nová Ves u ČB(17.41) - ČESKÉ BUDĚJOVICE (17.49)		☞, ☞, ☺, ☞, 1.2.
17.07	Sp 	2133	Gmünd NÖ(17.11) - WIEN FRANZ-JOSEFS-BF (19.27)		jede v ⑥,⑦ a 19.VI. 15.VIII. 8.XII. ☞
17.26	R 	324	Majdalena(17.47) - Třeboň(17.59) - Veselí nad Lužnicí(18.25) - Soběslav(18.43) - Planá nad Lužnicí(18.51) - Tábor(18.58) - Olbramovice(19.19) - Benešov u Prahy(19.29) - Praha-Zahradní Město(19.59) - Praha-Vršovice(20.04) - PRAHA HL. N.(20.10)		SILVA NORTICA jede v ① – ⑤, nejede 19.VI. 15.VIII.8.XII ☞, ☞, ☞, ☞, ☞, ☞, D, R
17.26	R 	320	Majdalena(17.47) - Třeboň(17.59) - Veselí nad Lužnicí(18.25) - Soběslav(18.43) - Planá nad Lužnicí(18.51) - Tábor(18.58) - Olbramovice(19.19) - Benešov u Prahy(19.29) - Praha-Zahradní Město(19.59) - Praha-Vršovice(20.04) - PRAHA HL. N.(20.10)		SILVA NORTICA jede v ⑥, ⑦ a 19.VI. 15.VIII. 8.XII. ☞, ☞ ☞,☞, 2. ☞, ☞ ☞
18.00 - 18.59					
18.03	Os 	2170	Nové Hradý(18.14) - Jílovice(18.23) - Borovany(18.30) - Nová Ves u Českých Budějovic(18.41) - ČESKÉ BUDĚJOVICE (18.49)		jede v ☒, ☞, ☞, ☞, ☞, 1.2.
19.00 - 19.59					
19.03	Os 	2172	Nové Hradý(19.14) - Jílovice(19.23) - Borovany(19.30) - Nová Ves u ČB(19.41) - ČESKÉ BUDĚJOVICE (19.49)		☞, ☞, ☺, ☞, 1.2.
19.05	Sp 	2131	Gmünd NÖ(19.09) - WIEN FRANZ-JOSEFS-BF (21.27)		jede v ① – ⑤, nejede 19.VI. 15.VIII. 8.XII. ☞
19.07	Sp 	2135	Gmünd NÖ(19.11) – WIEN FRANZ-JOSEFS-BF (21.27)		jede v ⑥, ⑦ a 19.VI. 15.VIII. 8.XII. ☞
19.11	Os 	8724	Nová Ves nad Lužnicí(19.16) - Suchdol nad Lužnicí 19.30) - Majdalena(19.36) - Třeboň(19.49) - Lomnice nad Lužnicí(20.04) - VESELÍ NAD LUŽNICÍ (20.17)		☞, ☞
20.00 - 22.59					
20.03	Os 	2174	Nové Hradý(20.14) - Jílovice(20.23) - Borovany(20.30) - Nová Ves u ČB(20.41) - ČESKÉ BUDĚJOVICE (20.49)		jede v ⑤ a 27.X., ☞, ☞, ☺, ☞, 1.2.
20.39	R 	323	Gmünd NÖ(20.42) - WIEN FRANZ-JOSEFS-BF (22.54)		SILVA NORTICA ☞☞☞☞☞☞☞☞☞☞☞☞☞☞☞

Obchodní jména a sídla dopravců
České dráhy, a.s., nábreží
L. Svobody 1222/12, 110 15 Praha 1
Systém KANGO vyvinula KST FRI Žilinská univerzita

ARRIVA vlaky s.r.o., Křižíkova 148/34,
186 00 Praha 8



ODJEZD / ABFAHRT / DEPARTURE

ČESKÉ VELENICE

Platí od 15.06.2025 do 13.12.2025

Čas	Vlak		Ve směru	Poznámky
	Druh	Číslo		

Čas	Vlak		Ve směru	Poznámky
	Druh	Číslo		

VYSVĚTLIVKY / ERKLÄRUNGEN / EXPLANATION

Druh vlaku

R

Sp


Os

Rychlík / Schnellzug / Fast train

Spěšný vlak / Eilzug / Regional fast train

Osobní vlak / Regionalzug / Local train

Dopravce vlaku / Das Eisenbahnverkehrsunternehmen (EVU) / The Railway Undertaking (RU):

 - České dráhy a. s.

Pokud není uvedeno, je dopravcem vlaku společnost České dráhy, a.s. / Wenn nichts angeführt ist, geht es um EVU České dráhy, a.s. / If not stated, the RU is České dráhy, a.s.

Omezení jízdy

✂

†

①-⑦

pracovní dny / Arbeitstage (gewöhnlich Montag bis Freitag) / working days (usually from Monday to Friday)

neděle a státem uznané svátky / Sonntage und Feiertage / Sundays and holidays confirmed by the state

dny v týdnu (pondělí–neděle) / Wochentage (Montag–Sonntag) / days of week (Monday–Sunday)

Nástupišťe = Nást.

Kolej = Kol.

Platí od

od

do

z

v

= Bahnsteig / platform

= Gleis / track

= Gültig ab / Valid from

= ab / from

= bis / to

= von / from

= in / on

denně

jede

jede v

nejede

nejede v

a

a od

= täglich / daily

= verkehrt / operating

= verkehrt an / operating in


= verkehrt nicht / not operating

= verkehrt nicht in / not operating in


= und / and

= und ab / and from

Další informace o vlaku



přeprava spoluzavazadel s povinnou rezervací místa pro jízdní kolo a cestujících, v některých vlacích pouze pro jízdní kolo / Fahrradbeförderung mit Reservierungspflicht für Fahrradstellplatz und Reisende, in einigen Zügen nur für den Fahrradstellplatz / carriage of registered luggage with compulsory reservation of bicycles space and passengers, in some trains of bicycles space only




přeprava spoluzavazadel (do vyčerpání kapacity) / Fahrradbeförderung (unter Aufsicht des Reisenden, bis zur Kapazitätsauslastung) / carriage of registered luggage (until full capacity)

R


1. 2.

možno zakoupit místenku / Platzreservierung möglich / reservations possible

u vlaků kategorie **Sp** a **Os** – ve vlaku řazený k sezení vozy 1. i 2. vozové třídy / Eilzug bzw. Regionalzug mit Sitzwagen der 1. und 2. Klasse / trains of **Sp** and **Os** categories consist of 1st and 2nd class coaches



nízkopodlažní vůz vhodný pro přepravu cestujících na vozíku, nebo vůz se zvedací plošinou; doporučeno objednání přepravy / Niederflurwagen mit Rollstuhlstellplatz oder Wagen mit Hebelift; Vorbestellung ist empfohlen / low-floor carriage suitable for transport of passengers using wheelchairs or carriage equipped with a platform lift; pre-order is recommended





vůz vhodný pro přepravu cestujících na vozíku; je nutné objednání přepravy / Wagen mit Rollstuhlstellplatz; Vorbestellung ist obligatorisch / carriage suitable for transport of passengers using wheelchairs; pre-order is mandatory

D


vůz nebo oddíl vyhrazené pro cestující s dětmi do 10 let / Wagen oder Abteile für Reisende mit Kindern bis 10 Jahre / a coach or compartments reserved for passengers with children up to the age of 10 years


ve vlaku řazen vůz s přípojkou 230 V / Wagen mit Steckdosen (230 V) / 230 V power sockets





dámský oddíl (oddíl pro samostatně cestující ženy) / Damenabteil (Abteil für alleinreisende Frauen) / ladies' compartment (compartment for women travelling alone)





ve vlaku řazen vůz s bezdrátovým připojením k internetu / Wagen mit WLAN / carriage with a wireless internet connection

samoobslužný způsob odbavování cestujících / Zug ohne Zugbegleiter / self-service ticketing on the train

Seznam vlaků odráží stav pravidelné dopravy. Pro aktuální informace sledujte operativní informace dopravců.

Provozovatel dráhy

Správa železnic, státní organizace
Dlážděná 1003/7, 110 00 Praha 1
spravazeleznic.cz

ver. KGVD / data ver. 2.10 Data 15.12.2024

Obchodní jména a sídla dopravců

České dráhy, a.s., nábreží
L. Svobody 1222/12, 110 15 Praha 1

Systém KANGO vyvinula KST FRI Žilinská univerzita

GW Train Regio a.s., Tovární 975/3,
400 01 Ústí nad Labem

ARRIVA vlaky s.r.o., Křižíkova 148/34,
186 00 Praha 8