

















































M6 Šumperk - Jeseník M61 Javorník ve Slezsku - Lipová Lázně - Jeseník

km	km	Správa železnic, státní organizace Dopravce	Vlak	13601	13603	3601		3653		13635	3603		3651	13605	3661	Sp 1401	
				CD	CD	CD		CD		CD	CD		CD	CD	CD	CD	
																	
																	
																	
																	
			Ze stanice	Javorník ve Slezsku	Javorník ve Slezsku					Javorník ve Slezsku				Javorník ve Slezsku			
0			Zábřeh na Moravě ↔ 001,270 ↔ 11														7 31
5			Šumperk ↔ 290,291 ↔ 1														
			Bludov ↔ 12														
12			Bludov ↔ 12														
9			Bohutín ↔ 12,14														
12			Bohutín ↔ 12,14														
14			Bartoňov ↔ 14														
16			Ruda nad Moravou ↔ 14														
19			Komňátka ↔ 3,14														
21			Bohdíkov ↔ 3														
23			Raškov ↔ 3														
25			Hanušovice Holba ↔ 3,7														
27			Hanušovice ↔ 024,294 ↔ 7														
			Hanušovice ↔ 024,294 ↔ 7														
30			Potučník ↔ 7														
33			Jindřichov na Moravě ↔ 7														
36			Nové Losiny ↔ 7														
40			Branná ↔ 26														
46			Ostružná ↔ 10														
48			Ramzová ↔ 10														
54			Horní Lipová ↔ 28														
59			Lipová Lázně 295 ↔ 28														
61			Lipová Lázně 295 ↔ 28														
63			Lipová Lázně zastávka ↔ 28,31														
			Jeseník ↔ 318 ↔ 31														

**80** 901 / 1401  Brno hl. n. - Jeseník v  a  
24.XII., 18.IV., 1., 8.V., 28.X., kromě 19.IV.   
Olomouc hl. n. - Jeseník v  a 19.IV., kromě 24.  
- 26.XII., 1.I., 18.IV., 1., 8.V., 5.VII., 28.X.

**82** viz trať 291

779 změna od 9.III.

# € 292 (Zábřeh na Moravě -) Šumperk - Jeseník M6 Šumperk - Jeseník M61 Javorník ve Slezsku - Lipová Lázně - Jeseník

⇔ IDSOK

km	km	Správa železnic, státní organizace	Vlak	3605	Sp 1415		3655	Sp 1403		3657	Sp 1405		3659	Sp 1407		3607	
			Dopravce	CD	CD		CD	CD		CD	CD		CD	CD		CD	
				⚡ ⚡ ⚡ ⚡	⚡ ⚡ ⚡ ⚡		⚡ ⚡ ⚡ ⚡	R ⚡ ⚡ ⚡ ⚡		⚡ ⚡ ⚡ ⚡	R ⚡ ⚡ ⚡ ⚡		⚡ ⚡ ⚡ ⚡	R ⚡ ⚡ ⚡ ⚡		⚡ ⚡ ⚡ ⚡	
			Ze stanice					30			30			30			
0			Zábřeh na Moravě ⚡ 001,270 ⇔ 11	32	25	8 49		9 31			11 31			13 31		14 13	
0			Šumperk ⚡ 290,291 ⇔ 1	⚡	8 27		9 13			11 13			13 13		14 19		
5			Bludov ⇔ 12	o	8 32		9 19			11 19			13 19		14 22		
12			Bludov ⇔ 12	32	8 37		9 22			11 22			13 22		14 26		
9			Bludov lázně ⇔ 12		x 8 41	25	x 9 26			x11 26			x13 26		x14 26		
12			Bohutín ⇔ 12,14		x 8 44		x 9 30			x11 30			x13 30		x14 30		
14			Bartoňov ⇔ 14		x 8 47		x 9 33			x11 33			x13 33		x14 33		
16			Ruda nad Moravou ⇔ 14		8 50	9 06	9 37	9 47		11 37	11 47		13 37	13 47	14 37		
19			Komňátka ⇔ 3,14		x 8 54		x 9 40			x11 40			x13 40		x14 40		
21			Bohdíkov ⇔ 3		8 58		9 44			11 44			13 44	13 53	14 44		
23			Raškov ⇔ 3		x 9 00		x 9 47			x11 47			x13 47		x14 47		
25			Hanušovice Holba ⇔ 3,7		x 9 04		x 9 51			x11 51			x13 51		x14 51		
27			Hanušovice ⚡ 024,294 ⇔ 7	o	9 07	9 17	9 54	9 59		11 54	11 59		13 54	13 59	14 54		
			Hanušovice ⚡ 024,294 ⇔ 7		9 15	9 18		10 02			12 02			14 02	14 58		
30			Potůčnick ⇔ 7		x 9 20		9 20	10 02			12 02			14 06	x15 03		
33			Jindřichov na Moravě ⇔ 7		9 25	9 27		10 12			12 12			14 12	15 08		
36			Nové Losiny ⇔ 7		x 9 28		9 28	10 12			12 12			14 15	x15 11		
40			Branná ⇔ 26		9 39	9 39		10 22			12 22			14 22	15 18		
46			Ostružná ⇔ 10		9 48	9 48		10 30			12 30			14 30	15 31		
48			Ramzová ⇔ 10		x 9 51	9 51		10 34			12 34			14 34	x15 34		
54			Horní Lipová ⇔ 28		10 00	10 00		10 44			12 44			14 44	15 44		
59			Lipová Lázně 295 ⇔ 28	o	10 06	10 06		10 50			12 50			14 50	15 50		
			Lipová Lázně 295 ⇔ 28		10 10	10 10		10 51			12 51			14 51	15 54		
61			Lipová Lázně zastávka ⇔ 28,31		x10 13	10 13								14 55	x15 58		
63			Jeseník ⚡ 318 ⇔ 31	o	10 17	25	10 17	10 58			12 58			14 58	16 02		
			Do stanice														

25 jede v ⚡ a +  
 30 903 / 1403 Brno hl. n. - Jeseník  
 30 905 / 1405 Brno hl. n. - Jeseník  
 30 907 / 1407 Brno hl. n. - Jeseník

32 viz trať 291

292 €

780



# € 292 (Zábřeh na Moravě -) Šumperk - Jeseník M6 Šumperk - Jeseník M61 Javorník ve Slezsku - Lipová Lázně - Jeseník

⇔ IDSOK

km	km	Správa železnic, státní organizace	Vlak	3663	Sp 1409		3609	3665	Sp 1411		3669	3611	Sp 1413		3613	3667	
			Dopravce	CD	CD		CD	CD	CD		CD	CD	CD		CD	CD	
				10	R 10	30	2 06 02	06 02	R 06 02		06	06 02	06 02		06 02	06 02	
			Ze stanice														
0			Zábřeh na Moravě 001,270 ⇔11	32		15 31			17 31		32	18 32	26	18 32	19 31		
0			Šumperk 0290,291 ⇔1			15 13			17 13		32	18 32	26	18 32	19 31		
5			Bludov ⇔12	o		15 19			17 19		32	18 38	26	18 38	19 37		
12			Bludov ⇔12	32		15 22			17 22		32	18 39	26	18 48	19 38		
9			Bludov lázně ⇔12			x15 26			x17 26		32	x18 43	26	x18 52			
12			Bohutín ⇔12,14			x15 30			x17 30		32	x18 46	26	x18 55			
14			Bartoňov ⇔14			x15 33			x17 33		32	x18 49	26	x18 58			
16			Ruda nad Moravou ⇔14			15 37	15 47		17 37	17 47	32	18 55	26	19 04	19 48		
19			Komňátka ⇔3,14			x15 40			x17 40		32	x18 58	26	x19 07			
21			Bohdíkov ⇔3			15 44			17 44		32	19 03	26	19 12	19 54		
23			Raškov ⇔3			x15 47			x17 47		32	x19 06	26	x19 14			
25			Hanušovice Holba ⇔3,7			x15 51			x17 51		32	x19 09	26	x19 18			
27			Hanušovice 024,294 ⇔7	o		15 54	15 59		17 54	17 59	32	19 21	26	19 21	20 00		
			Hanušovice 024,294 ⇔7				16 02		18 02		32	19 22	26	19 22	20 02		
30			Potůčnick ⇔7						18 02		32	19 27	26	19 27	20 06		
33			Jindřichov na Moravě ⇔7				16 12		18 12		32	19 32	26	19 32	20 11		
36			Nové Losiny ⇔7						18 12		32	x19 35	26	x20 15			
40			Branná ⇔26				16 22		18 22		32	19 42	26	19 42	20 22		
46			Ostružná ⇔10				16 30		18 30		32	19 51	26	19 51	20 33		
48			Ramzová ⇔10				16 34		18 34		32	x19 54	26	x20 37			
54			Horní Lipová ⇔28				16 44		18 44		32	20 04	26	20 04	20 46		
59			Lipová Lázně 295 ⇔28	o			16 50		18 50		32	20 10	26	20 10	20 52		
			Lipová Lázně 295 ⇔28				16 51		18 51		32	20 11	26	20 11	20 52		
61			Lipová Lázně zastávka ⇔28,31						18 51		32	x20 15	26	x20 56			
63			Jeseník 318 ⇔31	o			16 58		18 58		32	20 19	26	20 19	20 59		
			Do stanice														

10 nejede 24., 31.XII.  
 23 jede v 11, nejede 31.XII.  
 36 jede v 6 a 7, nejede 24.XII.

80 909 / 1409 Brno hl. n. - Jeseník  
 80 911 / 1411 Brno hl. n. - Jeseník  
 82 viz trať 291

2 v 6 a 7  
 02 v 6 a 7  
 2 v 6 a 7

781

292 €



Jízdní řád 2025

Platí od 15. června 2025

Vydala Správa železnic, státní organizace

# € 292 Jeseník - Šumperk (- Zábřeh na Moravě)

M6 Jeseník - Šumperk M61 Jeseník - Lipová Lázně - Javorník ve Slezsku

⇔ IDSOK

km	km	Správa železnic, státní organizace	Vlak	3600	3652	Sp 1400		3602	13642	13634	13604	Sp 1412	3654	3604		Sp 1410	3656
		Dopravce		CD	CD	CD		CD	CD	CD	CD	CD	CD	CD		CD	CD
				2 26 22	2 26 22	2 26 22		1 26 21	2 26 22	2 26 22	2 26 22	R 26 21	2 26 22	2 26 22		R 26 21	2 26 22
				2		11		1 30				90		2		30	
			Ze stanice														
	0	Jeseník 318 ⇌ 31	X	3 27		5 01		27 5 31	51 5 31	50 6 17	18 6 17	7 00		7 45		9 01	
	2	Lipová Lázně zastávka ⇌ 28,31		x 3 30				x 5 35	x 5 35	x 6 20	x 6 20	7 04		x 7 49			
	4	Lipová Lázně 295 ⇌ 28	o	3 34		5 07		5 39	51 5 39	6 24	6 24	7 07		7 53		9 07	
		Lipová Lázně 295 ⇌ 28		3 34		5 08		5 43		50 6 33	18 6 50	7 08		7 53		9 08	
	9	Horní Lipová ⇌ 28		3 41		5 15		5 50				7 15		7 59		9 15	
	15	Ramzová ⇌ 10		x 3 50		x 5 24		x 6 00				7 25		x 8 09		9 25	
	17	Ostružná ⇌ 10		3 54		5 28		6 07				7 29		8 13		9 30	
	23	Branná ⇌ 26		4 02		5 36		6 18				7 38		8 23		9 38	
	27	Nové Losiny ⇌ 7		x 4 07		x 5 42		x 6 23				7 44		x 8 28			
	30	Jindřichov na Moravě ⇌ 7		4 12		5 47		6 28				7 48		8 33		9 48	
	33	Potůčnick ⇌ 7		x 4 16		x 5 51		x 6 33				7 53		x 8 37			
	36	Hanušovice 024,294 ⇌ 7	o X	4 22		5 55		27 6 39				7 58		8 43		9 57	
		Hanušovice 024,294 ⇌ 7		4 24	X	5 56		6 43				8 00		8 49		10 00	10 04
	38	Hanušovice Holba ⇌ 3,7		x 4 26		x 4 56		x 6 45					x 8 06	x 8 51			x 10 06
	40	Raškov ⇌ 3		x 4 29		x 4 59		x 6 48					x 8 09	x 8 54			x 10 09
	42	Bohdíkov ⇌ 3		4 32		5 02	6 02	6 50					8 12	8 59			10 12
	44	Komňátka ⇌ 3,14		x 4 35		x 5 05		x 6 53					x 8 15	x 9 02			x 10 15
	47	Ruda nad Moravou ⇌ 14		4 38		5 08	6 07	6 58				8 10		9 05		10 10	10 19
	49	Bartoňov ⇌ 14		x 4 41		x 5 11		x 7 01					x 8 22	x 9 08			x 10 22
	51	Bohutín ⇌ 12,14		x 4 44		x 5 14		x 7 04					x 8 25	x 9 11			x 10 25
	54	Bludov lázně ⇌ 12		x 4 47		x 5 17		x 7 07					x 8 27	x 9 14			x 10 27
	58	Bludov ⇌ 12	82o	4 52		5 21	6 16	7 11					8 32	9 18			10 32
		Bludov ⇌ 12		4 52		5 22	6 17	7 11					8 32	9 18			10 32
	63	Šumperk 290,291 ⇌ 1	o	5 03	X	5 29	6 23	7 20					8 44	9 31			10 42
		Zábřeh na Moravě 001,270 ⇌ 11 4 82o										8 25				10 25	
		Do stanice								Javorník ve Slezsku	Javorník ve Slezsku						

11 nejede 25.XII., 1.I.  
18 jede v X nejede 23.XII. – 3.I., 30.VI. – 29.VIII.  
27 jede v X 6 a 24.XII., 18.IV., 1., 8.V., 28.X., nejede 19.IV.

50 jede v X od 30.VI. do 29.VIII. a 23., 27., 30., 31.XII., 2., 3.I.  
51 jede v 7 a 25., 26.XII., 1.I., 19. – 21.IV., 17.XI.  
80 3602 / 13056 Jeseník - Sobotín v 6 a †  
80 1412 / 912 Jeseník - Brno hl. n.

80 1410 / 910 Jeseník - Brno hl. n.  
82 viz trať 291  
82 v 6 a †  
81 v X  
82 v 6 a †

01 v X  
02 v 6 a †  
1 v X  
2 v 6 a †

292 €

782 změna od 15.VI.



# € 292 Jeseník - Šumperk (- Zábřeh na Moravě)

M6 Jeseník - Šumperk M61 Jeseník - Lipová Lázně - Javorník ve Slezsku

⇔ IDSOK

km	km	Správa železnic, státní organizace	Vlak	13636	Sp 1408	3658		Sp 1406	3650	3660	13612	Sp 1404	3662			Sp 1414	
		Dopravce		CD	CD	CD		CD	CD	CD	CD	CD	CD			CD	
				☺ ☺ ☺ ☺	R ☺ ☺ ☺	☺ ☺ ☺ ☺		R ☺ ☺ ☺ ☺	☺ ☺ ☺ ☺	☺ ☺ ☺ ☺	☺	R ☺ ☺ ☺ ☺	☺ ☺ ☺ ☺			☺ ☺ ☺ ☺	
					30			30				30	10				
		Ze stanice															
	0	Jeseník ☺ 318 ⇌ 31		44 9 57	11 01			13 01			X 13 51	15 01				48 15 45	
	2	Lipová Lázně zastávka ⇌ 28,31		x10 00							x13 54					x15 48	
	4	Lipová Lázně 295 ⇌ 28	o	10 04	11 07			13 07			13 58	15 07				15 52	
		Lipová Lázně 295 ⇌ 28		44 10 13	11 08			13 08			X 14 03	15 08				15 53	
	9	Horní Lipová ⇌ 28			11 15			13 15				15 15				16 00	
	15	Ramzová ⇌ 10			11 25			13 25				15 25				16 08	
	17	Ostružná ⇌ 10			11 30			13 30				15 30				16 12	
	23	Branná ⇌ 26			11 38			13 38				15 38				16 23	
	27	Nové Losiny ⇌ 7			11 44											x16 29	
	30	Jindřichov na Moravě ⇌ 7			11 48			13 48				15 48				16 33	
	33	Potůčnick ⇌ 7			11 52											x16 36	
	36	Hanušovice 024,294 ⇌ 7	o		11 57			13 57				15 57				16 41	
		Hanušovice 024,294 ⇌ 7			12 00	12 04		14 00	25 14 04	X 14 20		16 00	16 20			16 44	
	38	Hanušovice Holba ⇌ 3,7				x12 06			x14 06	x14 22			x16 22				
	40	Raškov ⇌ 3				x12 09			x14 09	x14 25			x16 25				
	42	Bohdíkov ⇌ 3				12 12			14 12	14 28			16 28				
	44	Komňátka ⇌ 3,14				x12 15			x14 15	x14 31			x16 31				
	47	Ruda nad Moravou ⇌ 14			12 10	12 19		14 10	14 19	14 38		16 10	16 38			16 54	
	49	Bartoňov ⇌ 14				x12 22			x14 22	x14 41			x16 41				
	51	Bohutín ⇌ 12,14				x12 25			x14 25	x14 44			x16 44				
	54	Bludov lázně ⇌ 12				x12 27			x14 27	x14 46			x16 46				
	58	Bludov ⇌ 12	82o			12 32			14 32	14 51			16 51				
		Bludov ⇌ 12				12 32			14 33	14 52			16 52				
	63	Šumperk ☺ 290,291 ⇌ 1	o			12 42			14 39	X 14 58			16 58				
		Zábřeh na Moravě ☺ 001,270 ⇌ 11 ☺ 82o	82o		12 25			14 25	25 14 39			16 25				48 17 10	
		Do stanice		Javorník ve Slezsku							Javorník ve Slezsku						

10 nejede 24., 31.XII.  
25 jede v ☺ a †

48 jede v ☺ a † do 30.III. a od 1.XI.  
24 jede v ☺ a † od 5.IV. do 28.X.

80 1408 / 908 ☺ Jeseník - Brno hl. n.  
80 1406 / 906 ☺ Jeseník - Brno hl. n.

80 1404 / 904 ☺ Jeseník - Brno hl. n.  
82 viz trať 291

783

292 €



M6 Jeseník - Šumperk M61 Jeseník - Lipová Lázně - Javorník ve Slezsku

⇔ IDSOK

10	nejede 24., 31.XII.	41	jede v <b>X</b> ⑥ a 22., 25., 29.XII., 18. - 20.IV., 1., 8.V., 26.X., 16.XI.	32	viz trať 291	33	v ⑥ a 22., 25., 26., 29.XII., 18. - 20.IV., 1., 8.V., 26.X., 16.XI.
22	jede v †, nejede 22. - 29.XII., 18. - 20.IV., 1., 8.V., 5.VII., 26.X., 16.XI.	42	jede v <b>X</b> ⑥ a 22., 25., 29.XII., 18. - 20.IV., 1., 8.V., 26.X., 16.XI.	34	Jeseník - Lipová Lázně v †, kromě 22. - 29.XII., 18. - 20.IV., 1., 8.V., 5.VII., 26.X., 16.XI.	35	v ⑥ a 22., 25., 26., 29.XII., 18. - 20.IV., 1., 8.V., 26.X., 16.XI.
26	jede v <b>X</b> nejede 31.XII.	44	jede v ⑥ a † od 5.IV. do 28.X.	36	v ⑥ a 22., 25., 26., 29.XII., 18. - 20.IV., 1., 8.V., 26.X., 16.XI.	37	v ⑥ a 22., 25., 26., 29.XII., 18. - 20.IV., 1., 8.V., 26.X., 16.XI.
		80	1402 / 902 Jeseník - Brno hl. n.				
		80	3612 / 3666 Jeseník - Šumperk v ⑥ a 18. - 20.IV., 1., 8.V., 26.X., 16.XI.				

784 změna od 9.III.