











186 Svojšín - Bor a zpět

⇌ IDPK

186

				Sp 1297			km	Vlak Správa železnic, státní organizace Vlak Linka	km			Sp 1296				
				GWTR				Dopravce	Dopravce			GWTR				
				   54								   54				
				Pížeň hl. n.				Ze stanice	Do stanice			Pížeň hl. n.				
				 8 50			0	↓ Svojšín 178 ⇌ 124	○	15		 18 01				
				x 9 02			4	Lom u Stříbra ⇌ 124, (141)		11		x 17 48				
				x 9 08			8	Holostřevy ⇌ 141		7		x 17 42				
				 9 13			12	Skviřín 141		3		 17 37				
				Bělá nad Radbuzou			15	o Bor 184 ⇌ 141	↑	0		Bělá nad Radbuzou				
								Do stanice	Ze stanice							

 ČESKÝ LES  
jede v @ od 1.V. do 16.X.